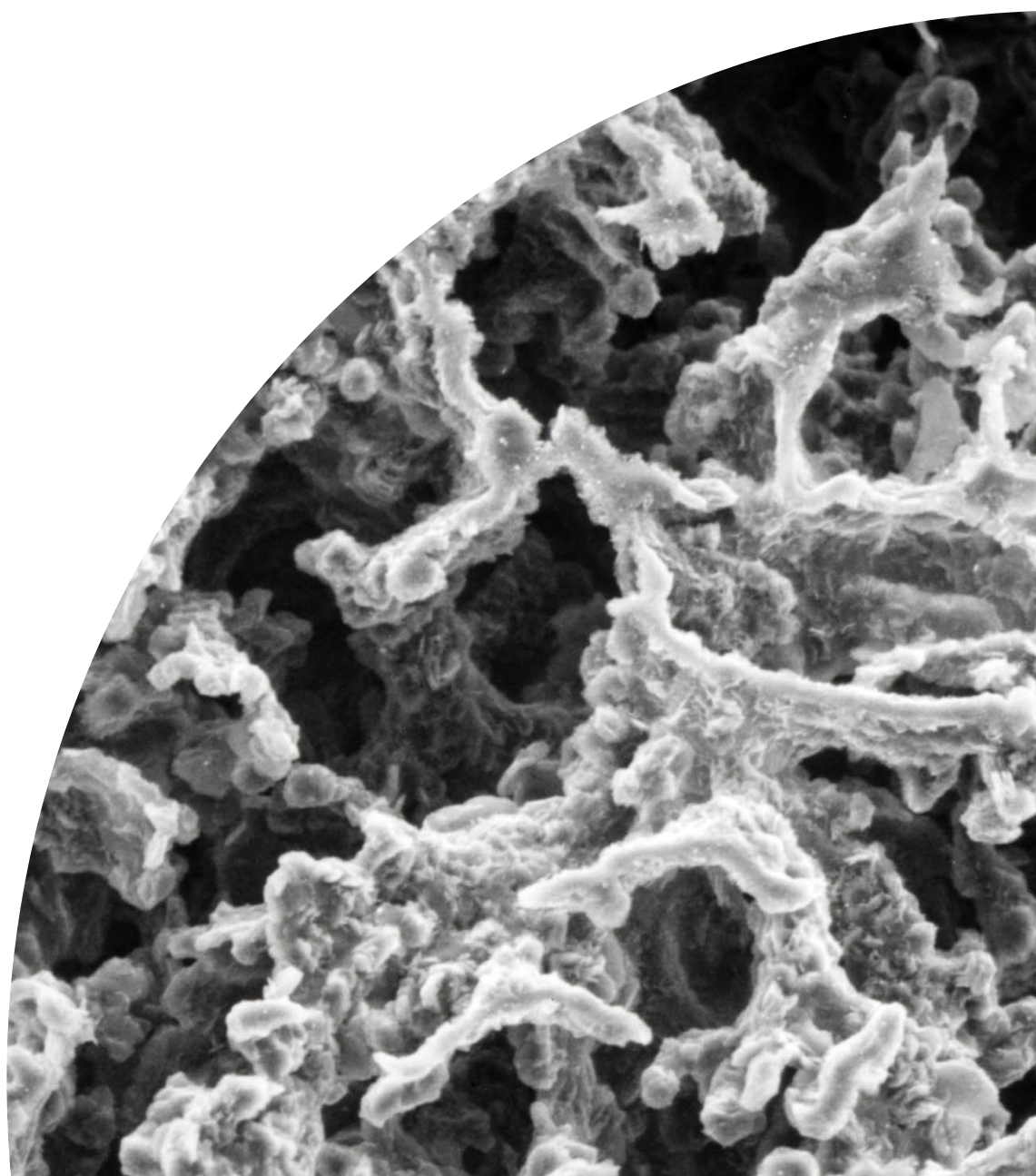


Årsredovisning 2023



Innehållsförteckning

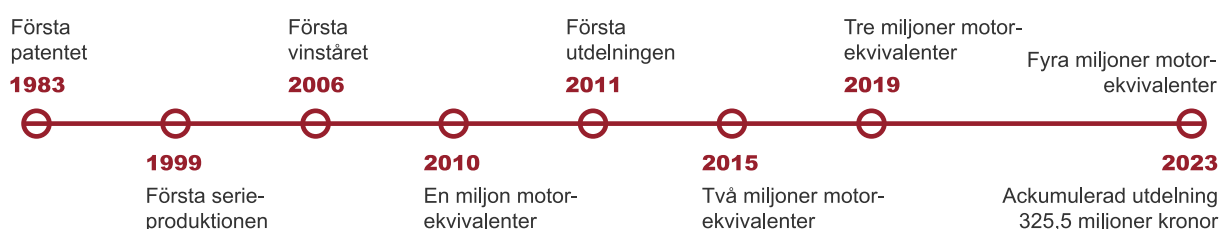
3	Vad är SinterCast?
4	Höjdpunkter 2023
5	Strategi, mission, vision och värderingar
6	SinterCast i korthet
10	Vd har ordet
13	Affärsmodell
15	Mål
18	Tekniskt utbud
19	Globala installationer
20	Enkelt med elektrifiering?
22	Fokusområden för hållbarhet
25	Koncernledningen
26	SinterCast-styrelsen
27	Förvaltningsberättelse
31	Bolagsstyrningsrapport
39	Styrelsens rapport om intern kontroll
40	Resultaträkning och rapport över totalresultat och övrigt totalresultat – koncernen
41	Balansräkning – koncernen
42	Förändring i eget kapital – koncernen
43	Kassaflödesanalys – koncernen
44	Resultaträkning och rapport över resultat och över totalresultat – moderbolaget
45	Balansräkning – moderbolaget
46	Förändring i eget kapital – moderbolaget
47	Kassaflödesanalys – moderbolaget
48	Redovisningsprinciper
54	Noter
77	Styrelsens försäkran
78	Revisionsberättelse
82	Flerårsöversikt – koncernen
83	SinterCast-aktien
85	Viktiga datum och SinterCast-kontor

Noteringar: Förvaltningsberättelsen, sidorna 27–39, inkluderar Bolagsstyrningsrapporten (på sidorna 31–39).

Vad är SinterCast?

SinterCast® är världens ledande leverantör av processtyrningssystem för tillförlitlig volymproduktion av kompaktgrafitjärn (CGI). CGI-egenskaperna möjliggör förbättrade transportlösningar, ökad effektivitet och minskade koldioxidutsläpp i personvagnar, tunga fordon och inom industriell kraft. Som specialistleverantör av lösningar för precisionsmätning och processtyrning till metallindustrin, tillhandahåller SinterCast även spårbarhetsteknologierna SinterCast Ladle Tracker® och SinterCast Cast Tracker®, för att förbättra produktionseffektivitet och spårbarhet 4.0 inom flera olika applikationer.

SinterCast har 57 installationer i 13 länder och är noterat vid Nasdaq Stockholm, Small Cap (SINT).



Vad är kompaktgrafitjärn?

Kompaktgrafitjärn är en form av gjutjärn, som ger minst 75 % högre draghållfasthet, 45 % högre styvhet och ungefär dubbelt så hög utmattningshållfasthet mot konventionellt gjutet järn och aluminium. Användning av CGI i motorapplikationer möjliggör tillverkning av mindre, effektivare, högre presterande och mer hållfasta motorer som har lägre bränsleförbrukning, mindre koldioxidutsläpp och lägre motorljud.

Topp-10 höjdpunkter 2023



Topp-5 mål



Vår strategi

SinterCast fokuserar på att tillhandahålla lösningar för precisionsmätning och processtyrning till järngjuteriindustrin. Med världsledande teknologi för tillförlitlig volymproduktion av kompaktgrafitjärn (CGI), är SinterCast en partner till sina gjuterikunder och biltillverkare, för att öka de totala marknadsmöjligheterna för CGI. SinterCast använder också sin expertis inom precisionsmätning och processtyrning för att utveckla och lansera ny teknologi, inklusive spårbarhetslösningar. SinterCast-teknologin ger ökad energieffektivitet, produktivitet och lönsamhet i gjuteriet, tillsammans med minskad bränsleförbrukning och lägre koldioxidutsläpp från fordon i trafik.

Vår mission

SinterCast främjar användningen av CGI i gjuterier och hos biltillverkare för att öka den totala marknadsmöjligheten för CGI och för att leda utveckling, produktion och användning av CGI. Detta fokus och dessa insatser skapar långsiktigt värde för gjuterier, biltillverkare, aktieägare och samhället.

Vår vision

Som globalt ledande inom processtyrning för CGI minskar vår teknologi energiförbrukningen och kassationer under tillverkningen och ökar bränsleeffektiviteten under fordonets livslängd, vilket ger förbättrade transportlösningar och betydande lägre utsläpp av CO₂.

Våra vägledande principer

- **Ledande inom CGI:** Vi är CGI-bolaget. Vi ska vara världsledande i varje aspekt gällande CGI, kunskande, produktion och tillämpning.
- **Teknisk expertis:** Vi har byggt upp, och kommer fortsätta bygga, vårt företag på teknisk expertis. Vi är engagerade i att vinna våra kunders respekt genom vår tekniska spetskompetens, vår service och innovation.
- **Rent spel:** Vi gör affärer med ansedda kunder och partners vars affärer är legala och vars medel erhållits på legitim väg. Vi är fast beslutna att få vårt företag att växa och samtidigt följa reglerna.
- **Positiv miljö:** Vi välkomnar bidraget från varje medarbetare och varje affärspartner. På SinterCast respekterar, uppmuntrar och stöttar vi varandra. Vi vill att alla ska vara stolta över att bära SinterCast-skjortan.
- **Fokus fem miljoner:** Med en historik av tvåsiffrig tillväxt, har vi orubbligt fokus på att nå vårt kortsiktiga mål på fem miljoner motorekvivalenter, och fortsatt tvåsiffrig tillväxt fram till 2030.

Våra värderingar

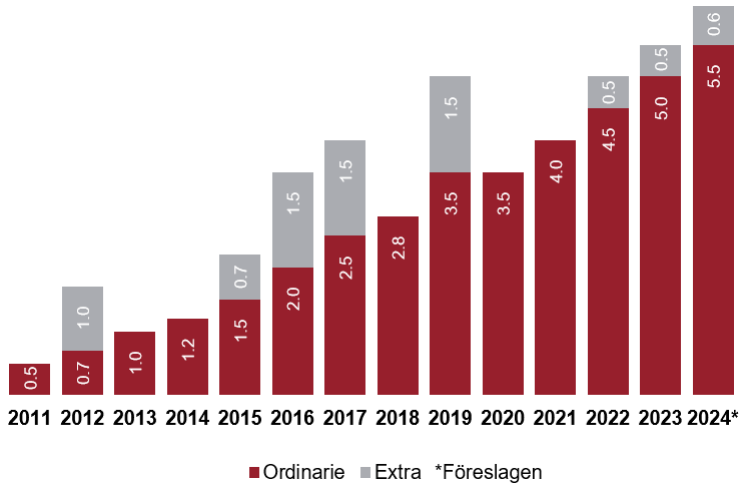
- **Oklanderlig kundservice:** SinterCast är en leverantör och en partner. Vi hjälper våra kunder att lösa deras problem. Vi är proaktiva, snabba och noggranna. Teknologi, service och relationer är grunden för vår framtid.
- **Mäta och justera:** Vi följer och mäter våra kunders utförande kontinuerligt och ger återkoppling för att öka kvalitet och effektivitet. Kontinuerligt mäter vi vår egen prestation för att förbättra vår teknologi, för att bredda vår ledande ställning och utöka vårt kunderbjudande.
- **Uppriktighet och integritet:** Varje dag strävar vi efter att ge positiva bidrag till våra kunder, till varandra och till samhället. Vi är hjälpsamma, positiva, vänliga och empatiska.
- **Teamwork:** Vi drar fördel av att vara ett litet företag och kommunicerar öppet och brett. Vi uppmuntrar innovation och ägandeskap men arbetar som ett lag. Vi vill att varje medarbetare ska känna närhet till verksamheten.
- **Erkännande och belöning:** Vi uppmuntrar, firar och belönar extraordinära insatser för vår teknologi och vårt företag.
- **Ger aldrig upp:** Vi är alltid lösningsorienterade inför möjligheter och utmaningar – "we start with yes". Att driva företag och affärer är inte alltid lätt men vi är både uthålliga och tålmodiga.

SinterCast i korthet



Ökande ordinarie utdelning

SEK per aktie



43,1 MSEK

Föreslagen utdelning 2024

325,5 MSEK

Utdelning sedan 2011

46,0 SEK

Utdelning per aktie sedan 2011



Mål: 25 år i följd med höjd utdelning



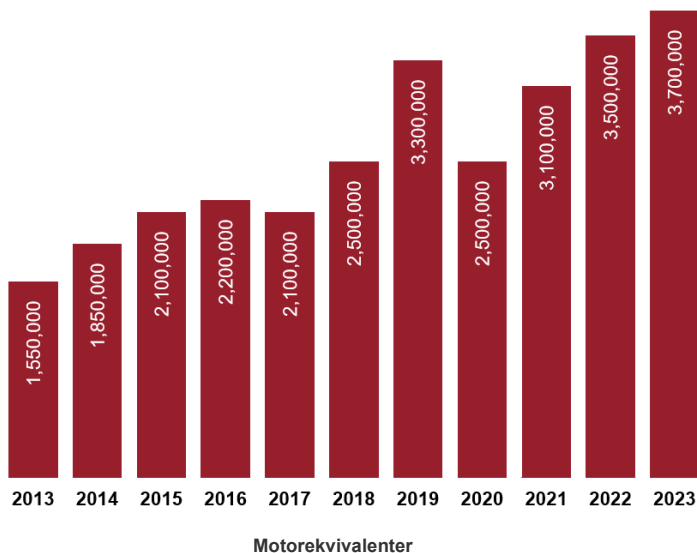
Tillväxt serieproduktion

6,3 %

Årlig tillväxt

9,1 %

CAGR 2013–2023



3,7 miljoner

Motorekvivalenter 2023

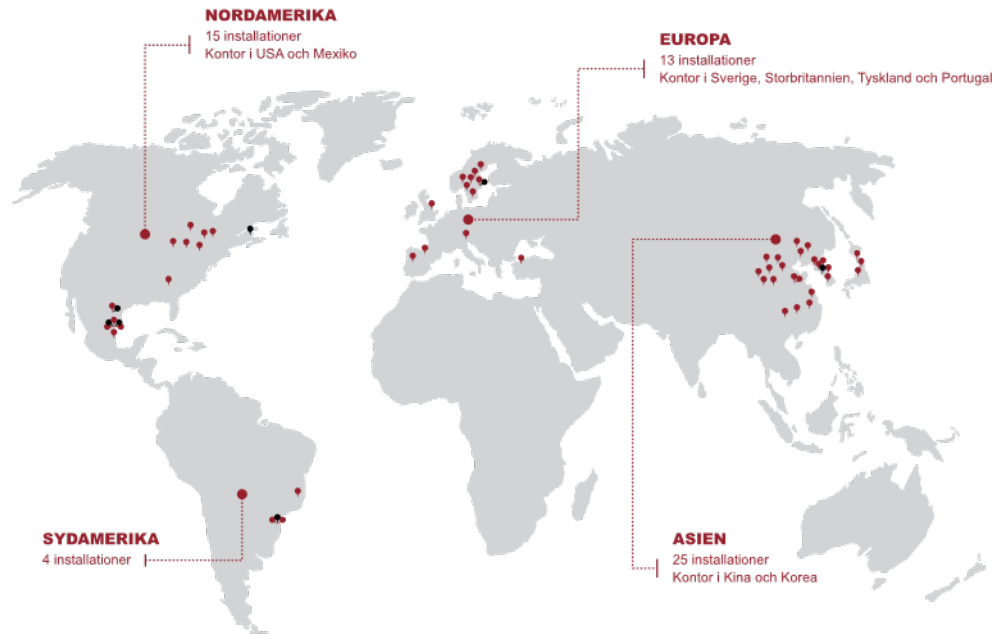
>34 miljoner sedan 1999



Vad är en motorekvivalent?

En motorekvivalent motsvarar 50 kg – vikten av ett motorblock i en typisk personvagn.

Global närvaro



57

Installationer i
13 länder

28

Medarbetare
och
12 nationaliteter

- CGI-installationer
- Spårbarhetsteknologier

*Per den 28 februari 2024

Klimatbidrag

~9 miljoner **~59 miljoner**

ton lägre utsläpp av CO₂ 2023

ton lägre utsläpp av CO₂ sedan 1999

Klimatbidrag för SinterCast i perspektiv:



13,4 miljoner ton

Totala CO₂-besparingar från fordon, energilagring och solpaneler 2022



13,6 miljoner ton

Totalt CO₂-utsläpp från svensk inrikestransportsektor 2022

Produktion i stora volymer – idag och på lång sikt

SinterCast är en Tier II teknologi- och tjänsteleverantör till den globala gjuteriindustrin. Våra gjuterikunder levererar i sin tur gjutgods till fordonsindustrin.

Cirka 1,5 miljoner fordon producerades under 2023 med *“SinterCast inuti”*. Mer än 95 % av 2023 års produktion var för tunga fordon, pickuper och utrustning för off-road, där elektrifieringen fortfarande är i sin linda. Mindre än 1 % av vår produktion 2023 var för personvagnar. SinterCasts produktmix ger möjligheter till fortsatt tillväxt med serieproduktion i hög volym långt efter 2035.



Tunga fordon står för närvarande för 51 % av volymen. Mer än 95 % av tunga fordon var beroende av dieselmotorer 2023; mindre än 1 % var elektriska. Vi ser en stark tillväxt när den nuvarande fordonsflottan fortsätter att uppdatera till CGI, med hög volymproduktion långt efter 2035.



Super Duty-pickuper står för närvarande för 30 % av volymen. SinterCast-CGI-motorer ger 20~30 % bättre bränsleekonomi och upp till 40 % besparing vid bogsering. I dagsläget finns inga konkreta planer på elektrifiering inom sektorn. Vi ser en långsiktig efterfrågan väl bortom 2035.



Fullstora pickuper står för närvarande för 10 % av volymen. SinterCast-CGI 2,7 liters V6 bensinmotor är det minsta och mest bränsleeffektiva alternativet i Ford F-150. Elektrifieringens andel i sektorn var cirka 1,5 % 2023. Vi ser en långsiktig efterfrågan efter 2030 och efter 2035, en efterfrågan inom hybridapplikationer.



Mellanstora pickuper, SUV:s och crossovers står för närvarande för 5 % av volymen. Ford investerade i nya tillverkningsanläggningar för Latinamerika, Afrika och Asien-Stillahavsområdet under 2023. Elektrifiering har i praktiken inte påbörjats i dessa regioner. Vi ser en långsiktig efterfrågan väl bortom 2035.



Industrimotorer står för närvarande för 4 % av volymen. Sektorn inkluderar stora motorer inom marint, lokomotiv, utrustning för off-road samt reservkraftgeneratorer. Vi ser en stabil efterfrågan, men eftersom sektorn är betydligt mindre än kärnverksamheten inom fordonsindustrin för vägtrafik, är det osannolikt att den kommer att överstiga 5 % då fordonsmarknaden för vägtrafik fortsätter att växa.

SinterCast historik

- 2023**
 - Serieproduktionen passerar milstolpen fyra miljoner motorekvivalenter
 - 11 kvartal i följd av årlig tillväxt
 - Inleder återköpsprogram av egna aktier
 - 59 miljoner ton ackumulerad CO₂-reduktion
- 2022**
 - Produktionsstart för Scania och Traton-gruppen
 - Levererade provtagningskoppar passerar två miljoner
 - Koncept för ultralätt bensinmotor tillkännages
- 2021**
 - Covid-återhämtning: 24 % ökning i serieproduktion
 - Rekord i antal levererade mätkoppar: 208 700 st
 - Framsteg påverkas av Covid-19 och halvledare
- 2020**
 - Rekordhöga installationsintäkter: 16,6 miljoner kronor
 - Serieproduktionen för helåret påverkad av Covid-19
- 2019**
 - Serieproduktionen passerar milstolpen tre miljoner motorekvivalenter
 - Lansering av System 4000
 - Rekordmånga installationer, rekordomsättning och rekordhög rörelseresultat
- 2018**
 - Produktionsstart för raddieselmotor i personvagnar
 - Lansering av SinterCast Cast Tracker®
 - Wards utmärkelse *10 Best Engine* till SinterCast-CGI diesel i Ford F-150
- 2016–2017**
 - Ackumulerad utdelning når milstolpen 100 miljoner kronor
 - Ford tillkännager SinterCast-CGI diesel i F-150 pickup
 - Wards utmärkelse *10 Best Engine* till Ford 2.7 liter V6
 - Lansering av SinterCast Ladle Tracker®
- 2015**
 - Serieproduktionen passerar två miljoner motorekvivalenter
 - Ram EcoDiesel får Wards *10 Best Engine* för tredje gången i rad
 - Den miljonte mätkoppen producerad
- 2012–2014**
 - Försäljningsstart för första bensinmotorn i CGI i stora volymer
 - Motoråtaganden till stora pickuper för Ram, Ford och Nissan
 - Första CGI-motorn inom lantbruk lanserad
- 2011**
 - Rekordmånga installationer
- 2010**
 - Land Rover, Navistar och VM Motori lanserar nya motorer i SinterCast-CGI
 - Serieproduktionen passerar milstolpen en miljon motorekvivalenter
- 2009**
 - Den tredje generationens processtyrningssystem utvecklas och lanseras: System 3000
 - Ford startar serieproduktion av den första CGI-motorn på den nordamerikanska marknaden
- 2005–2008**
 - Åtta nya motorer i SinterCast-CGI lanseras för tunga fordon
 - Serieproduktionsstart i Korea: Hyundai 3.0 liter V6
 - Första SinterCast-installationen i Kina
- 2003**
 - Första volymproduktionsåtagandet erhålls: Ford 2.7 liter V6
 - ISO 9001:2000-certifiering
- 1999**
 - Den första serieproduktionsreferensen: Audi 3,3 liter V8
- 1997–1998**
 - Den andra generationens processtyrningssystem utvecklas: System 2000
 - Utveckling av stora volymbearbetningslösningar
- 1996**
 - Första installationen av System 1000: Cifunsa i Mexiko
 - ISO 9001-certifiering
- 1992–1994**
 - Den första industriella produkten: System 1000
 - Marknadsföringsaktiviteter mot gjuterier och OEM-företag
 - IPO på Stockholmsbörsen: 26 april 1993
- 1984–1991**
 - Grundforskning i hur kompaktgrafitjärn stelnar
 - Bolaget ger de första tekniska demonstrationerna
- 1983**
 - SinterCast AB bildas
 - Det första patentet registreras

Vd har ordet


Med rekordproduktion, rekordomsättning och rekordresultat under 2023 satte vi nya benchmarks för SinterCast. Vårt mål för 2024 är att slå dem alla.

Oavsett hur man mäter var 2023 ett bra år för SinterCast. Om man mäter produktionstillväxt levererade vi återigen fyra kvartal i följd med tillväxt under 2023 vilket förlängde vår svit till 11 på varandra följande kvartal med tillväxt jämfört med samma kvartal i tidigare perioder. För dem som mäter i pengar ökade våra helårsintäkter med 13 % till att nå 134,4 miljoner kronor, med återkommande intäkter på 94,5 % av de totala intäkterna. Vår rörelsemarginal på 31,8 % motsvarar en vinst på 1,5 miljoner kronor per anställd, vilket förstärker vår position som ett av de mest lönsamma företagen i Norden. Slutligen, för de som mäter i motorekvivalenter, nådde vi milstolpen på fyra miljoner i juni och uppnådde ett genomsnitt på 4,0 miljoner motorekvivalenter under andra halvåret. Från starten av vår serieproduktion 1999, tog det oss 16 år att nå milstolpen på två miljoner. De tillkommande två miljonerna uppnådde vi på halva den tiden.

Men kanske är vårt bidrag till samhället det viktigaste måttet. Motorer med SinterCast-CGI är mindre, lättare och mer bränsleeffektiva. Under 2023 tillverkades ungefär 1,5 miljoner motorer med "SinterCast inuti", vilket ökade vårt totala antal till mer än 13 miljoner tillverkade till fordon. Med mer än 95 % av vår serieproduktion från tunga fordon, pickuper och entreprenadmaskiner har den förbättrade bränsleeffektiviteten hos fordon som använder vår teknik sparat ungefär nio miljoner ton CO₂ under 2023. Detta ökar det kumulativa bidraget sedan starten av vår serieproduktion till 59 miljoner ton, vilket utgör ett betydande steg mot vårt mål om 100 miljoner ton CO₂-reduktion till 2028.

Med blicken riktad mot 2024 är vårt fortsatta mål tvåsiffrig tillväxt. Merparten av vår tillväxt kommer från den fortsatta ökningen av den nya Scania 13-liters motorn som kommer att användas inom hela Traton-koncernen. När vi fick Traton-ordern 2019 sa vi att den skulle ge en miljon motorekvivalenter i inkrementell tillväxt. Scania och Navistar är redan nu i produktion, men vi är ännu inte halvvägs. I nästa fas kommer utvidgningen av motorn till MAN-lastvagnar att driva vår tillväxt under de kommande åren. Vi förväntar oss också att få de första bidragen från FAW i Kina under 2024. Som världens största tillverkare av tunga fordon, med en produktion i nivå med hela den europeiska eller amerikanska marknaden, erbjuder vårt samarbete med FAW möjligheten till en betydande uppsida, inte bara under 2024 utan även under resten av detta decennium. Trots de positiva framtidsutsikterna kommer ett av våra högvolympprogram att nå sitt slutskede under mitten av 2024, vilket orsakar en tillfällig minskning av volymerna. Då de flesta av våra program varar i väl mer än tio år är kundbortfall en ovanlig del av verksamheten. Men det har hänt oss tidigare och vi kommer att absorbera förlusten och återgå till tillväxt, precis som vi har gjort i det förflutna. Med en helårsproduktion på 3,7 miljoner motorekvivalenter under 2023 är ribban för tvåsiffrig tillväxt under 2024 satt till 4,1 miljoner. Vi är övertygade om att vi kan slå det.

Det är uppenbart att mainstream-media, lagstiftare och flera investerare har förespråkat elektrifiering. Men nyutveckling är sällan snabb eller enkel. Från vår insynsposition i branschen ser vi att tonen börjar förändras från eufori till verklighet. Ford har fördröjt satsningar på mer än tio miljarder dollar för elektrifiering och har flyttat fokus från elektrifiering av stora till små fordon. GM har skjutit upp lanseringen av sin elektriska pickup och sagt att man kommer att återinföra hybrider som ett mellansteg inför batteridrivna elfordon. Apple avslutade sitt elfordonsprojekt. Parallellt ändrade EU sitt ursprungliga beslut och har beslutat att tillåta konventionella motorer efter 2035 medan EPA har



“Med mer än 95 % av vår serieproduktion från tunga fordon, pickuper och entreprenadmaskiner, har den förbättrade bränsleeffektiviteten hos fordon som använder vår teknik sparat ungefär nio miljoner ton CO₂ under 2023. Detta ökar det kumulativa bidraget sedan starten av vår serieproduktion till 59 miljoner ton, vilket utgör ett betydande steg mot vårt mål om 100 miljoner ton CO₂-reduktion till 2028.”

Dr Steve Dawson
President & CEO

lättat på sina initiala krav på andel elfordon "i erkännande av marknadens realiteter." Mercedes förlängde också användningen av konventionella motorer och sköt upp sina elfordonsmål från 2025 till 2030, vilket upprepade EPA:s ståndpunkt och konstaterade att de skulle anamma ett "mer flexibelt tillvägagångssätt som sätter lönsamheten först och anpassar sig till verkligheten på marknaden." Och alla dessa omsvängningar gäller bilar. Det blir inte enklare – eller snabbare – på vår kärnmarknad för stora fordon med långa körsträckor och krävande arbetscykler.

Som världens största tillverkare av tunga fordon, med en produktion i nivå med hela den europeiska eller amerikanska marknaden, erbjuder vårt samarbete med FAW möjligheten till en betydande uppsida, inte bara under 2024 utan även under resten av detta decennium.

Sedan några år tillbaka har jag sagt att 2020-talet kommer att bli decenniet för utveckling och beslut. Det krävs fortfarande mycket utveckling, inte bara för batterier, bränsleceller och rena motorer, utan även för infrastruktur och kostnadsparitet. Debatten börjar utvecklas från motorer till energi, där förbränning av nettonoll- och nollutsläppsbränslen i annars normala förbränningsmotorer ger en attraktiv lösning för alla intressenter. Jag tror också att nästa fas i debatten kommer att skifta från koldioxidreduktion till avskaffande av fossila bränslen. Jag tror att nettonoll-bränslen som kommer från koldioxidavskiljning kommer att bli en viktig del av lösningen för nettonoll-mobilitet, vilket gynnar samhället och möjliggör SinterCast-bidraget i all evighet.

Vår kärnmarknad är stark och växande och vi är övertygade om tvåsiffrig tillväxt under hela vår femåriga planeringshorisont och därefter. Med ledtiderna i vår bransch stöttar vi redan våra gjuteri- och OEM-partners med utvecklingen av nya motorprogram som är planerade att lanseras 2028 och 2030. Men vi vilar inte. Tillsammans med vår största gjuteripartner Tupy har vi utvecklat ett nytt koncept för småbilsmotorer som ger samma vikt som

aluminium, men med 54 % lägre CO₂-utsläpp vid tillverkning. Detta koncept utvärderas aktivt av OEM-tillverkare för applikationer med hybrider och räckviddsförlängare som körs på etanol och koldioxidneutrala bränslen. Vi stödjer också aktivt tre projekt för vätgasmotorer för tunga fordon. Den första av dessa – MAN H38 tunga vätgasmotorn (bilden på sidan 14 i denna årsredovisning) kommer att finnas till försäljning inom Traton-koncernen från 2025. När industrin för tunga fordon börjar anamma vätgasmotorer som en primär väg framåt är detta en annan spännande utveckling som erbjuder potential

för SinterCast i all evighet. Förra året var det tjugo år sedan starten av serieproduktionen i stora volymer för SinterCast. Vår teknik, vårt team och vår verksamhet är beprövad och etablerad. Våra finansiella utsikter är lika etablerade. Med en bruttomarginal på mer än 70 % är verksamheten som vi byggt mycket skalbar. Våra intäkter kommer att fortsätta leverera tvåsiffrig tillväxt och en handfull pensionsavgångar med interna efterträdare redan identifierade, kommer att säkerställa stabila driftskostnader under hela vår femåriga planeringshorisont. Vi kommer att möta vårt mål om mer än 40 % rörelsemarginal till 2028. Vi kommer också att möta våra tillväxtmål. Denna tillväxt är hur vi kommer att säkra vårt arv. Denna tillväxt är hur vi kommer bidra till samhället. Denna tillväxt är hur vi kommer att belöna våra aktieägare för deras förtroende och stöd.




Dr Steve Dawson
Vd och koncernchef

Affärsmodell

Affärsmodellen för SinterCast är mycket skalbar, vilket ger en ökande lönsamhet i takt med att produktionsvolymen ökar. Ungefär 95 % av intäkterna erhålls från återkommande royalty-baserade produktionsavgifter, exklusiv försäljning av förbrukningsartiklar för provtagning samt licensavgifter för mjukvara. Intäkter kommer också från nyinstallationer, tekniskt stöd, reservdelar och försäljning av testbitar.

Produktionsavgift

En avgift tas ut för varje ton levererat gjutgods, baserat på gjuten vikt (innan maskinbearbetning).



Förbrukningsmaterial för provtagning

Förbrukningsmaterial består av mätkoppen och termoelementparet. En mätkopp förbrukas vid varje mätning. Termoelementparet används till ungefär 250 mätningar.



Tekniskt stöd

Nyinstallationer, kunddemonstrationer, metallurgisk konsultation samt fortlöpande kundservice.



Licensavgift för mjukvara

SinterCast tar ut en årlig licensavgift för rätten att använda mjukvaran, men behåller äganderätten till mjukvaran.



Installationsintäkter

400 000–600 000 euro för ett standard System 4000 eller ett System 4000 *Plus*, och 75 000–125 000 euro för ett Mini-System 4000, beroende på konfiguration och installationsomfattning. Det finns även leasingalternativ.

Utveckling av affären

Newton's första lag: Ett föremål i vila, som inte påverkas av någon kraft, förblir i vila.

CGI upptäcktes och patenterades 1948 men det skulle ta mer än 50 år innan den första motorn i serieproduktion lanserades. Varför denna osedvanligt långa utvecklingscykel? För det första är CGI mycket svårt att tillverka. För det andra var det ingen som drev marknadsföringen av materialets fördelar. SinterCast blev den kraft som fick industrin att komma förbi dessa hinder. Introduktionen av vår teknologi möjliggjorde tillförlitlig volymproduktion av CGI och vi har outtröttligt arbetat med att motivera och utbilda gjuteri- och fordonsindustrin om fördelarna med att använda CGI i motorer. I mer än 30 år har vi utvecklat vårt företag. Vi fortsätter att driva fram möjligheter på marknaden.

Under 2023 belönades våra forsknings- och utvecklingsinsatser, tillsammans med vår största gjuteripartner Tupy, med Howard F Taylor Award från American Foundry Society. Utmärkelsen erkänner det arbete som har den största långsiktiga tekniska betydelsen för gjutmetallindustrin. Det publicerade dokumentet visade den nya designen av en 1.2 liters trecylindrig bensinmotor i CGI, konverterad från aluminium. Motorn i CGI erfordrar 54 % mindre metall och genererade ungefär 50 % lägre CO₂-utsläpp under tillverkning, och gav samma prestandanivåer. Motorkonceptet kan användas i fordon med hybriddrift, tillsammans med biobränslen, syntetiska bränslen och andra koldioxidneutrala bränslen.

SinterCast är också aktivt engagerat i forsknings- och utvecklingsprojekt för motorer med nollutsläpp för tunga fordon. Under 2023 stödde vi leveransen av motorblock och cylinderhuvuden i SinterCast-CGI för vätgasmotorer till tre tillverkare av tunga fordon. Dr Steve Dawson, Vd och koncernchef, är också med i styrgruppen för det gemensamma projektet AVL-Tupy-Westport för vätgasdrivna nollutsläppsfordon för kommersiellt bruk. Resultaten av detta banbrytande projekt publicerades den 27 februari 2024 vid International Engine Congress i Baden-Baden, Tyskland.



Introducerats för första gången vid årsstämman 2023, SinterCast och Tupy är de enda leverantörerna av CGI-cylinderhuvudet till MAN:s vätgasmotor som används inom Traton-gruppen. Försäljningen börjar 2025.

Utveckling av teknologin

SinterCast prioriterar innovation och återinvesterar årligen cirka 10 % av intäkterna i forskning och utveckling. Vårt nuvarande processtyrningssystem – System 4000 – är fjärde generation av vår teknologi och vi arbetar för närvarande med den sjätte generationen av vår patenterade provtagningskopp. Under 2023 fokuserade våra forsknings-, utvecklings- samt inköpsteam på att bredda vår leverantörsbas för att säkerställa leveranser av alla förbrukningsvaror. Denna expansion anpassar och tryggar en hållbar leverantörsbas med våra framtida tillväxt- och inköpsbehov. Vi fortsätter att bygga vidare på vår expertis inom precisionsmätning i den utmanande gjuterimiljön, för att förbättra effektiviteten och lönsamheten för våra kunder, och genom att göra det, säkrar vi den långsiktiga hållbarheten och lönsamheten i vår verksamhet.

Mål

År 2023 var det tjugo år sedan den första motorn med SinterCast-teknologi började tillverkas i stora volymer. Med en framgångsrik produktion av fler än 13 miljoner bränsleeffektiva motorer, har SinterCast fastställt följande finansiella mål och långfristiga utsikter för tillväxt.



1

Fortsatt tvåsiffrig årlig tillväxt (CAGR) fram till och bortom 2023

Med en historisk årlig tillväxt på 9 % de senaste 10 åren förutspår SinterCast en tvåsiffrig årlig tillväxt (CAGR) av sin serieproduktion och sina intäkter fram till och bortom 2030.

2

Förbättra bruttomarginalen utöver nuvarande nivå på 70 %

Återkommande intäkter från serieproduktion står vanligtvis för mer än 95 % av intäkterna. Bruttomarginalerna ligger stadigt över 70 %. SinterCast har ambitionen att kontinuerligt förbättra bruttomarginaler.

3

Förbättra rörelsemarginalen från 30 % till över 40 %

Som en mjukvaru- och tjänsteleverantör, utan egen tillverkning, är SinterCast-verksamheten mycket skalbar. Genom att dra nytta av den mogna teknologin förutser SinterCast minskningar av driftskostnaderna parallellt med den tvåsiffriga tillväxten av serieproduktion och intäkter.

4

Förlänga sviten om ökad utdelning från nuvarande 14 år till 25 år

Sedan den första utdelningen godkändes för räkenskapsåret 2010 har SinterCast betalat ut 325,5 miljoner SEK i utdelning, vilket motsvarar 46,0 SEK per aktie och 110 % av det operativa resultatet.

5

Öka kumulativa CO₂-besparingar till 100 miljoner ton fram till 2028

Fordon som tillverkas med motorkomponenter från SinterCast kan verka vid högre tryck och temperatur, vilket resulterar i förbättrad prestanda, bättre bränsleeffektivitet och minskade CO₂-utsläpp. Dessa fordon bidrar till årliga minskade CO₂-utsläpp under hela fordonets livslängd och därigenom ackumuleras det samlade CO₂-bidraget årligen.

Öppet hus för investerare

Den 21 september hade vi nöjet att välkomna våra aktieägare till det tekniska centret i Katrineholm. Med förmiddags- och eftermiddagssessioner deltog ägare representerande mer än 35 % av aktierna i evenemanget!



“Det var fantastiskt att få träffa SinterCast-teamet, att se utrustningen och så många olika gjutgods i serieproduktion utställda på plats, samt att känna framstegen. Det var också ett utmärkt tillfälle för aktieägarna att knyta kontakter och att ha en så öppen diskussion med ledningen. Alla gick hem glada.”

Roger Andersson
Aktieägare sedan 1990

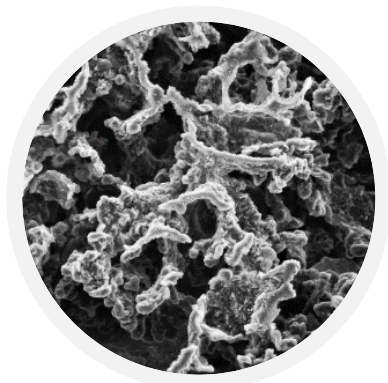
Gjuterifackmässan GIFA

2023 års GIFA gav SinterCast möjligheten att visa upp sin branschledande teknologi inom processtyrning samt att tala om fördelarna med CGI. Sedan föregående GIFA 2019 har serieproduktionen ökat med cirka 30 % och den förbättrade bränsleeffektiviteten hos fordon med SinterCast-CGI har bidragit till en CO₂-besparing på mer än 25 miljoner ton.



Välkommen till GIFA 2027!

Tekniskt utbud



Kompaktgrafitjärn

- Minst 75 % starkare och 45 % styvare än de vanligt förekommande gråjärns- och aluminium-legeringarna.
- Dubbla utmattningshållfastheten jämfört med gråjärn och fem gånger högre utmattning-hållfasthet jämfört med aluminium vid förhöjda temperaturer.
- Nya motorer: storleksreduktion med samtidig prestandaökning.
- Befintliga motorer: förbättrad livslängd och ökad driftsbelastning.
- Idealiskt för gjutna komponenter som har samtidig mekanisk och termisk belastning, såsom motorblock och cylinderhuvuden.
- Används i personvagnar, tunga fordon och industrimotorer.



Fördelar med CGI-motorer

- 10–20 % lättare än gråjärnsmotorer, 10–20 % ökat effektuttag per liter, 75–100 % förbättrad hållbarhet och 5–10 % lägre ljudnivå vid drift.
- 10–20 % reducerad längd jämfört med aluminiummotorer. Reducerad längd innebär att alla komponenter som spänner över motorns längd är kortare och lättare. Resultatet är att färdigmonterade CGI-motorer kan ha samma eller lägre vikt än aluminiummotorer.

Dessa fördelar bidrar till den pågående trenden mot mindre motorstorlekar för personvagnar och tunga fordon. Jämfört med aluminium är CGI starkare, förbrukar mindre energi och genererar mindre koldioxid vid produktion, är lättare att återvinna och billigare.



SinterCast-processen

- SinterCast-processen baseras på mätning och korrigering av varje skänk vartefter den rör sig framåt genom gjuteriet.
- Processen startar med en precis analys av det smälta järnet, utförd med den patenterade provtagningskoppen.
- Baserat på mätresultatet tillsätts automatiskt magnesium och ympmedel till smältan genom automatisk trådmatning till varje skänk för att optimera järnets sammansättning före gjutning.
- I genomsnitt tillsätts ca 35 gram korrigerande magnesium per ton.
- Tvåstegsprocessen, att mäta och korrigera, eliminerar processvariationer och säkerställer kostnadseffektiv CGI-produktion.

 [CGI Microstructures and Properties*](#)

 [CGI Engine Benefits*](#)

 [The SinterCast Process*](#)

*Videorna finns på sintercast.com/investor/presentations/technical-videos.

Globala installationer

SinterCast tillhandahåller processtyrningssystem för serieproduktion i CGI, produktutveckling samt forskning och utvecklingsaktiviteter (FoU). SinterCast-teknologin används för närvarande i 57 installationer i 13 länder.

Helautomatiska system

ASIMCO International, Kina
Caterpillar, USA
Daedong Metals, Korea
Dashiang Precision (2), Kina
Dongfeng, Kina
Döktas, Turkiet
FAW Changchun, Kina
Federal Mogul, Sverige
Hyundai Jeonju, Korea
Impro Mexico, Mexiko
Ironcast, Mexiko
Scania Classic Foundry, Sverige
Scania New Foundry, Sverige
SKF Mekan, Sverige
Tafalla Iron Foundry, Spanien
Tupy Betim, Brasilien
Tupy Joinville Line E0, Brasilien
Tupy Joinville Line C4, Brasilien
Tupy Ramos, Mexiko
Tupy Saltillo Line 3, Mexiko
Tupy Saltillo Line 4, Mexiko
VDP, Italien
Volvo, Sverige
Zhongding Power, Kina

Mini-system

ASK Chemicals, USA
Case Western University, USA
CSIC, Kina
Dongfeng, Kina
Dongya Technology, Kina
Doosan Infracore (2), Korea
FAW Changchun – Research, Kina
FAW Wuxi, Kina
Ford Casting Development, USA
Grainger & Worrall, Storbritannien
Impro China, Kina
Jiangling Motors, Kina
Jönköping University, Sverige
Kimura Japan, Japan
Mid-City Foundry, USA
Roslagsgjuteriet, Sverige
Shanxi Diesel, Kina
Shanxi Sanlian, Kina
Toa Koki, Japan
Total Solutions & Power, Korea
Tupy Funfrap, Portugal
Ej namngiven (1), Japan
University of Alabama, USA
YTO Group, Kina

Spårbarhetsteknologier

Hyundai, Korea (Ladle Tracker)
Ironcast, Mexiko (Ladle Tracker)
Poitras, Kanada (Ladle Tracker)
Scania, Sverige (Cast Tracker)
Tupy Line 3, Mexiko (Cast Tracker)
Tupy Line 3, Mexiko (Ladle Tracker)
Tupy Line E0, Brasilien (Ladle Tracker)



*System 4000
Helautomatisk serieproduktion*



*Mini-System 4000
Nischvolymproduktion
Produktutveckling och FoU*



SinterCast spårbarhetsteknologier

All information per den 28 februari 2024

Enkelt med elektrifiering?

Medias rapporter antyder ofta att bilindustrin kommer att vara helt elektrisk, imorgon. Ibland till och med tidigare. Men ny utveckling är sällan snabb eller enkel. Elektrifieringen behöver fortfarande övervinna utmaningar relaterade till råämnen, laddinfrastruktur, räckvidd, total ägandekostnad, statliga subventioner och konsumentacceptans. Storleken på dessa utmaningar ökar i takt med att fordonets storlek ökar mot SinterCasts kärnmarknad för pickuper, tunga fordon och utrustning för terrängkörning.

"För att uppnå de globala målen för koldioxidutsläpp behöver bilindustrin ytterligare 50 litiumgruvor, 60 nickelgruvor och 17 koboltgruvor – enbart för att möta prognoserna för 2030."

International Energy Agency, juli 2022

Kina dominerar förädlingen av kritiska batterimaterial samt batteritillverkningen. Kina förädlar 90 % av världens grafit, 85 % av sällsynta jordartsmetaller, 71 % av litium, 65 % av kobolt och 35 % av nickel. Denna dominans är dubbelt så stor som OPEC:s kontroll över den globala oljeproduktionen.

Efter Automotive News (oktober 2022 och december 2023) och Vehicle Remarketing (augusti 2023)

"Idag finns nästan inga offentliga laddningspunkter eller vätgasstationer som är lämpliga för lastbilar."

European Automobile Manufacturers Association (ACEA), mars 2023

Angående Kaliforniens lagstiftning för fordon med nollutsläpp från 2024 till 2035:

"Regeln skulle kräva en årlig ökning av den statliga kapaciteten för kraftgenerering, överföring och distribution under de kommande två decennierna som är väsentligt högre än vad staten tidigare har kunnat uppnå, även under sitt högsta enskilda år."

California Council on Energy and Economic Balance (CCEEB) oktober 2022

Ford, Rivian och General Motors förlorade var och en mer än 30 000 dollar per såld elbil under 2023.

Olika källor

"En dieseldriven lastbil kan tankas på 15 minuter och sedan köra 1 600 kilometer innan den behöver tankas igen. För att göra samma resa, skulle en elektrisk lastbil behöva göra sex laddningsstopp på minst 90 minuter vardera. IMC förlorade 310 dollar [per dag] genom att använda den eldrivna lastbilen i stället för en dieseldriven lastbil. För att gå jämnt ut i stället för att ta förlusten, lade IMC på en extraavgift på varje leverans. Kaliforniens konsumenter kommer slutligen att få betala för det."

Wall Street Journal december 2023 [IMC är den största hamncontainertransportören i USA]

Kenworths klass 8 T680E eldrivna lastbil kan köra 240 kilometer på en enda laddning, beroende på lasten och rutten. Samma lastbil, driven av en 12.9 liters dieselmotor, kan köra mer än 3 200 kilometer med en standardtank på 500 liter.

Efter Automotive News, januari 2024

"Ford F-150 väger ungefär 2 000 kg. Den eldrivna Ford F-150 Lightning väger ungefär 3 000 kg medan Rivian R1T fullstora pickup väger ungefär 3 150 kg. Den högre vikten, i kombination med högre vridmoment och regenerativ bromsning, minskar drastiskt däckens livslängd från mer än 50 000 km till mindre än 25 000 km."

JD Power 2023 OE Tire Customer Satisfaction Survey, från Rubber News, maj 2023

"Ford, med hänvisning till flera begränsningar såsom problem i leveranskedjan, kommer tillfälligt att reducera ett av tre skift vid en fabrik som bygger F-150 Lightning-pickupen. En tjänsteman från UAW påpekade att företaget i stället såg över möjligheten att bygga fler bensindrivna lastbilar: 'Det krävs ingen raketforskare för att förstå att våra försäljningssiffror för Lightning har rasat.'" Ford meddelade därefter att

"produktionen kommer att minska ytterligare till ett skift med start den 1 april, för att uppnå en optimal balans mellan produktion, försäljning, tillväxt och lönsamhet."

"Toyota hävdar att med tanke på hur sällsynt litium är, kan bilverkare minska koldioxidutsläppen snabbare genom en mångsidig strategi för elektrifiering som inkluderar omfattande användning av hybridbilar, i stället för att enbart fokusera på helt eldrivna fordon. Dessa brister – inte bara av batterimaterial, men också av laddinfrastruktur – kommer tydligt att visa att en lösning inte passar alla, och att det bästa svaret faktiskt är en blandning av olika fordonstyper."

Automotive News, januari 2023

"Oavsett hur mycket elbilar utvecklas tror jag att de kommer att ha en marknadsandel på 30 %. Resterande andel kommer att bestå av hybrider, bränsleceller och vätgasförbränning. Jag tvivlar inte på att fordon med motorer kommer att överleva."

Toyotas styrelseledamot Akio Toyoda, toyotatimes.jp, "A Single Option is Not Enough", januari 2024

"Enligt Christian Levin har Scania redan investerat så mycket att företaget kan leverera 25 000–30 000 eldrivna lastbilar om året. Detta kan jämföras med det faktum att företaget hittills i år har levererat mindre än 200 eldrivna lastbilar. Att det går långsamt med elektrifieringen märktes tidigare denna vecka också hos Scantias konkurrent AB Volvo. Endast 1,5 procent av de fordon Volvo sålde var eldrivna."

Svenska Dagbladet, oktober 2023

"Bosch planerar att lansera sin första vätgasdrivna lastbil i år. Företaget anser att vätgas är nyckeln till att fossilfria fordon. Om du har att göra med riktigt tunga fordon som behöver dra last, kommer du inte att kunna göra det enbart med elektrifiering."

Automotive News, januari 2024

"Hertz planerar att sälja en tredjedel av sin amerikanska elbilsflotta och återinvestera i bensindrivna bilar på grund av svag efterfrågan på de batteridrivna alternativen. Hertz förväntar sig att redovisa en icke kassaflödespåverkande engångskostnad i sitt resultat för fjärde kvartalet på 245 miljoner dollar relaterat till nedavskrivning. Hertz uppgav att elbilar medför högre reparationskostnader jämfört med de övriga bilarna, vilket har påverkat deras lönsamhet. Elbilar kommer att utvecklas långsammare än vi förväntat oss."

Automotive News, januari 2024

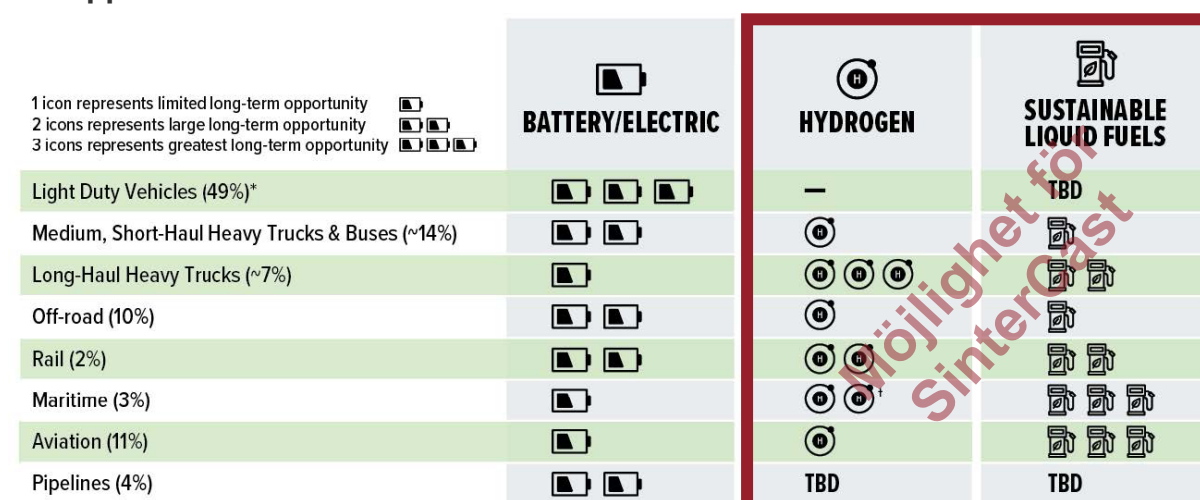
"Försäljningstillväxten för elbilar har stannat av. Denna månad sköt General Motors upp produktionen av eldrivna pickuper och Honda avbröt en överenskommelse om att bygga prisvärda elbilar med GM. Ford meddelade att de skjuter upp investeringar i elbilar på 12 miljarder dollar, minskar produktionen av Mach-E och senarelägger en av två planerade batterifabriker."

Automotive News, oktober 2023

"En framgångsrik omställning kommer att kräva olika fordon- och bränslelösningar och måste beakta utsläpp under hela livscykeln."

US National Blueprint for Transportation Decarbonisation, DOE/EE-2675, januari 2023 [Grafik nedan]

Tekniska lösningar för transportmedel för att nå en ekonomi med noll netto-utsläpp till 2050



En gemensam studie av USA:s myndighet för energi, transport, bostäder och stadsutveckling samt miljöskyddsmyndigheten (EPA) visade att flytande bränslen och vätgas – och därmed förbränningsmotorer – kommer att vara en viktig del av lösningen för nettonoll-utsläpp år 2050 för de fordonsektorer som SinterCast levererar till.



Fokusområden för hållbarhet

Minskad klimatpåverkan

Hållbarhet på vägen

Användning av CGI möjliggör tillverkning av mindre, effektivare, högre presterande och mer hållfasta motorer som har lägre bränsleförbrukning, mindre koldioxidutsläpp och lägre motorljud. Vi uppskattar att SinterCast-teknologin sparade cirka nio miljon ton CO₂ under 2023 och ungefär 59 miljoner ton CO₂ sedan vår första serieproduktion av gjutgoods startade 1999.



Innovation och teknologi

Hållbarhet i gjuteriet

SinterCast erbjuder två teknologier för förbättrad effektivitet och lönsamhet i gjuterier: processtyrning för CGI och spårbarhet enligt Industri 4.0. Dessa teknologier möjliggör för gjuterier att göra rätt från början, reducera kassationer, minska användning av råmaterial, minska energi och utsläpp samt minska avfall.



Medarbetare

Lika möjligheter för alla

Med 12 nationaliteter bland våra 28 medarbetare, är SinterCast en inkluderande arbetsgivare. Vi välkomnar medarbetare och affärspartners oavsett hudfärg, kön, sexuell läggning, etniskt ursprung eller ålder.



God hälsa och välbefinnande

Vi värdesätter våra medarbetares tid både inom och utanför arbetstid samt förstår vikten av vila, flexibilitet, rimliga arbetstider och en aktiv, hälsosam livsstil.

- Årlig fitness-aktivitet sedan 2014
- Friskvårdsbidrag
- Flexibla möjligheter för distansarbete



Medarbetares motivation

Innovation uppmuntras och extraordinära insatser uppmärksammas.

- Årliga incitamentsprogram baserat på personliga nyckeltal samt företagsresultat
- Utmärkelsen President's Award för extraordinär insats och prestation
- Treårigt incitamentsprogram för att motivera, belöna och behålla medarbetare





Medarbetare

Jämlikhet, mångfald och inkluderande

Med 12 nationaliteter bland våra 28 medarbetare, är SinterCast en inkluderande arbetsgivare. Vi välkomnar medarbetare och affärspartners oavsett hudfärg, kön, sexuell läggning, religion, etniskt ursprung eller ålder. Vi motsätter oss all form av mobbning. Vi motsätter oss all form av kränkande behandling och diskriminering. Kärnan i varje framgångsrik grupp är respekt. På SinterCast respekterar, uppmuntrar och stöttar vi varandra. På SinterCast gillar vi varandra.

Män
 **75 %**

Kvinnor
 **25 %**

Kvinnliga chefer

20 %

2 av 10 chefer i den operativa ledningen är kvinnor. Som jämförelse, på vår största marknad USA, uppskattar American Foundry Society (AFS) att 12 % av tjänstemännen inom gjuteribranschen är kvinnor. Den svenska gjuteriföreningen gör uppskattningen att 8,3 % av tjänstemännen inom gjuteribranschen är kvinnor.



Medarbetares hälsa och välmående

På SinterCast uppmuntrar vi träning och hälsosam livsstil. Sedan 2014 har alla medarbetare deltagit i en årlig fitness-aktivitet, där ett gruppmål sätts i början av året. I slutet av året uppmärksammas den som åstadkommit störst förbättring med vår fitness-trofé och, om vi klarar gruppmålet, får alla medarbetare ett gåvokort för att handla något träningsrelaterat. Vi har nått gruppmålet sju av de åtta år som aktiviteten har pågått.

Medarbetares motivation

Vårt tekniska center i Katrineholm, som är arbetsplats för mer än 80 % av våra medarbetare, fungerar som en utbildningsarena för våra internationella medarbetare och kunder, är en monter för vår teknologi och har en miljö som främjar samarbete och teknisk utveckling. Innovation uppmuntras och extraordinära insatser uppmärksammas genom det årliga incitamentprogrammet och genom den eftertraktade utmärkelsen President's Award. Ett rullande, treårigt incitamentprogram har också implementerats för att motivera, belöna och behålla medarbetare.



Cesar Pepi, Systems Engineer baserad i Mexiko, tog emot vårt pris "Most Improved" 2023, med en stark förbättring på 82 % i kilometerekvivalenter. Fotot på Cesars togs i lobbyn till Tupy-gjuteriet i Saltillo i Mexiko.

Bolagsstyrning

Bolagsstyrning i SinterCast syftar till att vägleda den övergripande utvecklingen av företaget och för att säkerställa att vi uppfyller våra skyldigheter gentemot aktieägare, kunder, medarbetare, leverantörer och samhället. Med mer än 20 års efterlevnad är våra rutiner etablerade, förstådda och respekterade.

- Internationell styrelse med mer än 150 års gemensam branschfarenhet
- Atmosfär präglad av öppen kommunikation mellan styrelse, ledning och medarbetare
- Benchmarking och transparent redovisning av styrelse- och ledningsersättningar
- Korrekt information till aktieägare; pressmeddelandefrekvensen överstiger jämförbara företag
- Uppförandekod för bolaget undertecknad av alla anställda och nyckelleverantörer
- Visselblåsarrutiner på plats för alla medarbetare och affärspartners

Den fullständiga bolagsstyrningsrapporten finns tillgänglig på sidan 31–39 i denna årsredovisning och på www.sintercast.com.

Koncernledningen



Vitor Anjos
Operations Director
MSc, Dr.-Ing.

Porto, Portugal
Född: 1982
Nationalitet: Portugisisk
Anställd sedan: 2024
Antal aktier: 1 100*

Steve Dawson
President & CEO
BEng, MAsc, PhD, PEng

London, Storbritannien
Född: 1962
Nationalitet: Kanadensisk, brittisk
Anställd sedan: 1991
Antal aktier: 42 500*

Daphner Uhmeier
Finance Director
BSc

Rönninge, Sverige
Född: 1962
Nationalitet: Svensk
Anställd sedan: 2004
Antal aktier: 17 100*

*Per den 22 mars 2024

Operativ ledning



Tom Schroeder
Technical Director
1993
USA

Roger Andersson
Chief Engineer
Systems
2015
Sverige

Patrik Popelar
R&D Director
1995
Kanada

Marjurie Vitor
General Manager
Latin America
2018
Brasilien

Elin Nilsson
Procurement Manager
2014
Sverige

David Gilson
Sales Director
2011
USA

Arnaud Denis
Chief Engineer
Tracking
2010
Frankrike

Tobias Björklind
Chief Engineer
CGI
2012
Sverige

SinterCast-styrelsen



Från vänster till höger: Steve Dawson, Jun Arimoto, Robert Dover, Steve Gill, Anna-Maria Heidmark Green

Steve Dawson

Vd & koncernchef, styrelseledamot
BEng, MAsc, PhD, PEng

London, Storbritannien
Född: 1962, nationalitet: kanadensisk, brittisk

Övriga uppdrag

Inga övriga styrelseuppdrag.

Professionell bakgrund

Tidigare Technical Director och Chief Operating Officer, SinterCast-koncernen, Senior Research Engineer, LTV Steel.

Invald 2007
42 500 SinterCast-aktier

Steve Gill

Styrelseledamot
BEng

Chelmsford, Storbritannien
Född: 1966, nationalitet: brittisk

Övriga uppdrag

Inga övriga styrelseuppdrag.

Professionell bakgrund

Executive Director för Automotive, First Hydrogen Ltd. Tidigare Consultant Director för AVL, tidigare Director - Powertrain Engineering, Ford of Europe, tidigare Chief Engineer för bensinmotorer på Ford Motor Company, och tidigare Chief Engineer för Perkins Engines Ltd.

Invald 2020
1 000 SinterCast-aktier

Jun Arimoto

Styrelseledamot
BEng

Rickmansworth, Storbritannien
Född: 1954, nationalitet: japansk

Övriga uppdrag

Inga övriga styrelseuppdrag.

Professionell bakgrund

Tidigare Powertrain Executive hos ISUZU MOTORS Ltd, Japan. Tidigare Managing Director och styrelseledamot för ISUZU dotterbolag i Europa och Kina i totalt 16 år. Tidigare General Sales Manager hos Perkins Engines (Peterborough) Ltd.

Invald 2018
1 517 SinterCast-aktier

Anna-Maria Heidmark Green

Styrelseledamot
LLM

Stockholm, Sverige
Född: 1978, nationalitet: svensk

Övriga uppdrag

Styrelseledamot i Wählin Advokater AB.

Professionell bakgrund

Advokat. Delägare i Wählin Advokater AB. Tidigare delägare i Advokatfirman DLA Piper KB och G Grönberg Advokatbyrå AB. Tidigare biträdande jurist hos Mannheimer Swartling Advokatbyrå AB samt tingsnotarie hos Södra Roslags tingsrätt.

Invald 2023
0 SinterCast-aktier

Robert Dover

Styrelseordförande
FEng, FIMechE, FIED, FRSA, CBE

London, Storbritannien
Född: 1945, nationalitet: brittisk

Övriga uppdrag

Styrelseordförande i e-PPI Ltd, Autoscan Ltd, Advanced Propulsion Centre UK Ltd samt Dymag Ltd.

Professionell bakgrund

Professor i tillverkning, Warwick University, teknikprofessor Coventry University, tidigare styrelseordförande och vd för Jaguar och Land Rover. Tidigare styrelseordförande och vd för Aston Martin, tidigare vice vd för Ford Motor Company.

Invald 2004
2 674 SinterCast-aktier

Samtliga styrelseledamöter anses vara oberoende i förhållande till SinterCast, dess verkställande ledning och större aktieägare, med undantag för vd och koncernchefen. Vd och koncernchefen anses vara oberoende i förhållande till de större aktieägarna men anses inte vara oberoende i förhållande till SinterCast eller dess verkställande ledning.

Information om närvaro på styrelsemöten presenteras på sidan 34.
Information om ersättning till styrelsen presenteras på sidorna 33 och 56–57.
Notera: All information per den 22 mars 2024.

Förvaltningsberättelse

Styrelsen och verkställande direktören för SinterCast AB (publ) med organisationsnummer 556233-6494, avger härmed årsredovisning jämte koncernredovisning för 2023. SinterCast AB är moderbolag i SinterCast-koncernen och är ett publikt aktiebolag med säte i Stockholm, Sverige.

Verksamhet

SinterCast® är världens ledande leverantör av processtyrningssystem för tillförlitlig volymproduktion av kompaktgråstjärn (CGI). CGI-egenskaperna möjliggör förbättrade transportlösningar, ökad effektivitet och minskade koldioxidutsläpp i personvagnar, tunga fordon och industriell kraft. Som specialistleverantör av lösningar för precisionsmätning och processtyrning till metallindustrin, tillhandahåller SinterCast även spårbarhetsteknologierna SinterCast Ladle Tracker® och SinterCast Cast Tracker®, för att förbättra produktionseffektivitet och spårbarhet 4.0 inom flera olika applikationer. SinterCast har 57 installationer i 13 länder och är noterat vid Nasdaq Stockholm, Small Cap, (SINT).

Organisation

Med framgångsrik CGI-produktion i stora volymer hos gjuterier belägna i Europa, Asien och Amerika har SinterCast etablerat en global organisation med medarbetare och kontor i Italien, Kina, Korea, Mexiko, Storbritannien, Sverige, Tyskland och USA.

Den globala organisationen inkluderar funktioner för nyckelkunder, processtöd, forskning och utveckling, inköp, försäljning och marknad samt finans och administration. Alla dessa funktioner rapporterar direkt till SinterCast-gruppens koncernchef som även är vd för SinterCast AB. Nyckelkunder är en dedikerad funktion som ansvarar för att tillgodose de största kundernas tekniska och kommersiella behov. Funktionen processtöd leds av ett chefsingenjörsråd som ansvarar för den dagliga operativa ledningen och den långsiktiga planeringen för kontinuerlig förbättring av vårt produkterbjudande, kundsupport, produktion och leverans av våra styrningssystem, och driftsättning av nya installationer. Forskning och utvecklingsfunktionen ansvarar för ständiga förbättringar av kärnteknologin för termisk analys,

mjukvaran för processtyrning, utveckling av nya produkter samt allmänt metallurgiskt stöd för vår produktutveckling och våra kundaktiviteter. Inköpsfunktionen ansvarar för produktion, leverans och kvalitetssäkring av förbrukningsmaterial för vår provtagning samt för inköp, lagerhållning och leverans av system och reservdelar. Den globala försäljnings- och marknadsenheten ansvarar för att stödja de befintliga kundernas affärsmässiga behov, att aktivt utveckla nya affärsmöjligheter hos nya gjuterier och bilföretag, samt för övergripande kvalitetsstyrning, inkluderande nuvarande ISO 9001:2015 kvalitetscertifiering och leverantörsutveckling. Den centraliserade finans- och administrationsfunktionen utgår från det tekniska centret i Katrineholm, och ansvarar för stöd till samtliga bolag inom koncernen beträffande finans, styrning, administration, information och kommunikation, personaladministration och informationsteknologi. Finans och administration ger också stöd till styrelsen samt vd i olika frågor. Ersättningspolicyn för ledande befattningshavare ingår i bolagsstyrningsrapporten.

Legal Struktur

Den legala strukturen i SinterCast-koncernen består av moderbolaget SinterCast AB (publ) och dotterbolagen SinterCast Ltd i Storbritannien, SinterCast Inc i USA, SinterCast Trade (Beijing) Co., Ltd i Kina, SinterCast Korea Co., Ltd i Korea samt SinterCast SA de CV och SinterCast Servicios SA de CV båda i Mexiko.

Merparten av verksamheten leds från moderbolaget medan verksamheterna i Storbritannien, USA, Korea och Kina leds av de lokala bolagen. Moderbolaget innehar samtliga patent och varumärken och styr verksamheten i koncernen. Per den 31 december 2023 hade moderbolaget 23 (26) anställda. Medelantalet anställda under året uppgick till 25 (26). Nedgången i antal anställda är en följd av två pensionsavgångar under det första halvåret i år samt avgångsvederlag under det andra halvåret i år kopplat till beslutet om att dra ned på aktiv nyutveckling inom spårbarhetsteknologierna. Den information som lämnats i denna rapport för koncernen gäller i allt väsentligt även för moderbolaget. Dock kan periodens resultat skilja sig mellan koncernen och moderbolaget beroende på

interna transaktioner mellan moderbolaget och dess dotterbolag.

Per den 31 december 2023 hade koncernen 28 (32) anställda, varav 7 (7) kvinnor. Medelantalet anställda under året uppgick till 30 (31). SinterCast är väl positionerat för att stödja globala marknadsaktiviteter och att driva fram bolagets nästa tillväxtfas.

Patent, immateriella rättigheter och forskning och utveckling

För att behålla sin ledande ställning inom processtyrning av CGI och spårbarhetsteknologier har bolaget implementerat en strategi för att skydda sin teknologi genom patent eller andra immateriella rättigheter. Bolaget ansöker om patent i utvalda länder som är relevanta för gjuteri- och/eller fordonsindustrin. Viss kompetens kring kärnteknologin patenteras ej utan kunnandet behålls för egen användning.

SinterCast innehar för närvarande tre patent och upprätthåller 17 enskilda nationella patent världen över. Dessa patent avser SinterCast metallurgiska teknologi och provtagningskopp. Några patent har nyligen utgått och SinterCast har även tillåtit andra patent att utgå med bedömningen att dessa patent inte längre omfattar den nuvarande teknologin och därigenom inte rättfärdigar fortsatta årliga patentbetalningar. SinterCast har valt att behålla kunnandet från den senaste tekniska framstegen internt.

Forskning och utveckling är ett prioriterat fokusområde för SinterCast och representerar 12 % (10 %) av de totala verksamhetskostnaderna. Forsknings- och utvecklingsaktiviteterna har tonvikten på att kontinuerligt förbättra noggrannheten och tillförlitligheten hos kärntekniken för kompaktgrafitjäm (CGI). SinterCast fortsätter även att stödja användningen av spårbarhetsteknologier samt att delta i utvecklingen av nya motorteknologier och applikationer.

Miljö

SinterCast verkar inom de miljöregleringar som fastställts genom lokala och nationella bestämmelser och bedriver ingen verksamhet som kräver något särskilt miljötillstånd eller medgivande från

myndigheterna. Exaktheten i SinterCast-processen möjliggör för gjuterierna att minska kassationsgraden, vilket minskar utsläppen och kostnaderna som uppstår ifall tillverkningen måste göras om. Genom att möjliggöra CGI bidrar SinterCast-teknologin till produktion av mindre och mer bränslesnåla motorer, vilket reducerar koldioxidutsläppen från personvagnar och tunga fordon. Generellt ger dieselmotorer tillverkade i SinterCast-CGI cirka 30 % lägre bränsleförbrukning och därigenom upp till 30 % mindre koldioxidutsläpp (eller mer vid bogsering) än närmast tillgängliga bensinmotoralternativ. SinterCast uppskattar att den förbättrade bränsleeffektiviteten hos fordon som använder vår teknik sparade ungefär 9 miljoner ton CO₂ under 2023.

Risker och osäkerhetsfaktorer

Osäkerhetsfaktorer för SinterCast inkluderar tidpunkten för när OEM-företagen beslutar om nya motorer och komponenter i CGI, beroende av produktionsstartdatum och bedömd ökningstakt, möjligheten att volymen för befintliga program kan minska eller tidigare än förväntat nå livscykeln slut, den globala ekonomin för nya fordon, tekniktrender och utsläppsregleringar, den enskilda försäljningsframgången för fordon utrustade med SinterCast-CGI-komponenter.

Den ökande geopolitiska instabiliteten, förvärrad av krig och konflikter i flera regioner tillsammans med materialbrist, energikostnader, global finansiell oro, fortsätter att dominera riskutsikterna på kort sikt för den globala fordons- och gjuteriindustrin. Även om det ännu inte är möjligt att bedöma vidden av effekten av dessa faktorer för marknadsutvecklingen på kort sikt är SinterCast fortsatt övertygad om den långsiktiga tillväxten inom CGI. Andra faktorer som kan påverka marknadsrisken för SinterCast och dess slutanvändarindustrier inkluderar omförhandlingen av internationella avgifter och frihandelsavtal för fordonsförsäljning, lagstiftning för klimatanpassning och relaterad tillväxt för alternativa drivlineteknologier, samt den generella efterfrågan på varutransporter. Utvecklingen av AI kan också öka möjligheterna att utveckla potentiellt konkurrenskraftiga teknologier eller att återskapa SinterCast-teknologin genom omvänd teknikutveckling.

Ingen betydande risk för väsentlig justering av det redovisade värdet på tillgångar och skulder har identifierats vid balansdagen och inga nedskrivningskostnader orsakade av Covid-19 eller av Rysslands invasion av Ukraina har påverkat resultaträkningen. För mer information om risker och osäkerhetsfaktorer, se not 26.

Finansiell sammanfattning

Intäkter

Intäkterna för SinterCast-koncernen härrör sig huvudsakligen från intäkter av utrustning, serieproduktion och kundservice.

Under 2023 ökade intäkterna med 13 % till 134,4 MSEK (118,7 MSEK). Återkommande intäkter från serieproduktion ökade med 12 % och uppgick till 127,0 MSEK (113,4 MSEK), motsvarande 94,5 % av den totala omsättningen. Omsättningen lyftes av en serieproduktion på 3,7 miljoner (3,5 miljoner) motorekvivalenter i årstakt, 205 700 (196 200) levererade provtagningskoppar och fördelaktiga växelkurser. Intäkterna från utrustning uppgick till 6,0 MSEK (3,4 MSEK) efter SinterCast System 4000-installationen i Dongfengs nya gjuteri i Kina. Intäkter från service uppgick till 1,5 MSEK (1,9 MSEK). Valutakursförändringar hade en positiv påverkan på omsättningen om 5,8 MSEK (5 %) under perioden.

Resultat

Rörelseresultatet för 2023 ökade med 12,1 MSEK till 42,7 MSEK (30,6 MSEK), vilket sammantaget beror på en ökning av bruttomarginalen med 11,8 MSEK, en ökning av rörelsekostnaderna med 4,7 MSEK och en förbättring av övriga kostnader och intäkter med 5,0 MSEK. De ökade rörelsekostnaderna härrör sig främst till omräkning av utländska löner till kronor, kostnader för gjuterifackmässan GIFA, som hålls vart fjärde år och nedskrivning av balanserad utveckling samt avgångsvederlag kopplat till spårbarhetsteknologierna. Övriga rörelsekostnader och intäkter förbättrades främst på grund av uppsägningen av avtalet med WHB, vilket resulterade i en engångspåverkan på ungefär 4,9 miljoner SEK under andra kvartalet 2022.

Resultatsammanfattning

(Belopp i miljoner kronor)	2023	2022
Rörelseresultat	42,7	30,6
Skatt	-0,4	2,9
Periodens resultat efter skatt	42,1	33,1
Resultat per aktie (SEK)	5,94	4,68

Resultat efter skatt för perioden ökade med 9,0 MSEK till 42,1 MSEK (33,1 MSEK), främst på grund av en ökning av rörelseresultatet med 12,1 MSEK, och lägre skatteintäkter på 3,1 MSEK efter omvärderingen av uppskjuten skattefordran 2022. Under perioden har inga statliga stöd mottagits.

Inkomstskatt och uppskjuten skattefordran

Skatt för 2023 uppgick till -0,4 MSEK (2,9 MSEK) och är hänförligt uppskjuten skattekostnad i SinterCast AB (2,1 MSEK) kompenserat av skatteintäkter från uppvärderad uppskjuten skattefordran (1,8 MSEK) och betald inkomstskatt i dotterbolag (0,1 MSEK). Den starka resultatillväxten har lett till att de historiska skattemässiga underskotten i SinterCast AB har börjats att nyttjats under kvartalet och redovisar en inkomstskatt på 2,1 MSEK. Skattemässiga underskott härrörande dotterbolag som bedöms möjliga att nyttja uppgår till 9,1 MSEK har beaktats och ökar uppskjuten skattefordran med 1,8 MSEK. Koncernens totala historiska skattemässiga underskott möjliga att beakta bedöms till 247,1 MSEK (248,0 MSEK) vilket resulterade i att 50,8 MSEK (51,1 MSEK) har aktiverats som uppskjuten skattefordran. Det bedöms att SinterCast kommer att börja betala svensk inkomstskatt ungefär i slutet av 2027 eller början av 2028, beroende på resultat och valutakurser.

Kassaflöde, likviditet och investeringar

Under 2023 ökade kassaflödet från verksamheten med 20,1 MSEK, jämfört med förändringarna samma period föregående år, beroende på ett högre kassaflöde om 13,1 MSEK, innan förändringar i rörelsekapital, och ett förbättrat kassaflöde från rörelsekapitalet om 7,0 MSEK. Minskningen av rörelsekapitalet beror främst på förbättrat kassaflöde från lager om 8,7 MSEK. De totala investeringarna uppgick till 5,6 MSEK (1,7 MSEK), främst relaterat till produktionsverktyg och investeringen i en andra produktionsanläggning för provtagningskoppen som förberedelse för framtida tillväxt och säkerställandet av leveranssäkerhet. Efter utbetalning av

utdelningen på 39,0 MSEK uppgick det totala kassaflödet till -1,9 MSEK (-13,3 MSEK). Likviditeten uppgick till 12,3 MSEK (14,2 MSEK) den 31 december 2023.

Årsstämma 2024

SinterCast AB (publ) årsstämma 2024 kommer att hållas i Stockholm tisdagen den 21 maj 2024. Aktieägare som önskar att få ett ärende behandlat på årsstämman inbjuds att sända ett skriftligt förslag till styrelsen: agm.registration@sintercast.com eller till bolaget: SinterCast AB (publ), Kungsgatan 2, 641 30 Katrineholm, minst sju veckor innan årsstämman för att förslaget ska kunna ingå i kallelsen till årsstämman. Ytterligare information om hur och när man ska registrera sig till stämman kommer att offentliggöras innan årsstämman.

Betald utdelning 2023

Årsstämman beslutade om en ordinarie utdelning om 5,00 SEK per aktie (4,50 SEK per aktie) med en extra utdelning på 0,50 SEK (0,50 SEK per aktie), vilket representerar en utdelning på 39,0 MSEK (35,5 MSEK) till aktieägarna i SinterCast AB (publ) för verksamhetsåret 2022, fördelat på två lika stora utbetalningar om 2,75 SEK per aktie (2,50 SEK per aktie).

Föreslagen utdelning 2024

Styrelsen föreslår en ordinarie utdelning om 5,50 SEK per aktie (5,00 SEK per aktie) med en extra utdelning på 0,60 SEK (0,50 SEK per aktie), vilket representerar en utdelning på 43,1 MSEK (39,0 MSEK) till aktieägarna i SinterCast AB (publ) för verksamhetsåret 2023, fördelat på två lika stora utbetalningar om 3,05 SEK per aktie. Styrelsen föreslår den 23 maj 2024 som avstämningsdag för den första utbetalningen och den 7 november 2024 som avstämningsdag för den andra utbetalningen.

Som grund för styrelsens utdelningsförslag gjorde styrelsen en bedömning i enlighet med aktiebolagslagen, 18 kap. §4, gällande likviditet av moderbolaget och koncernen, behovet av finansiella resurser, den nuvarande finansiella ställningen och den långsiktiga förmågan att uppfylla åtaganden. Vid årets slut redovisade koncernen en soliditet på 86 % (86 %) och en nettokassa på 12,3 MSEK (14,2 MSEK). Ytterligare likviditet har säkrats genom checkräkningskrediten på 12,5 miljoner kronor som

etablerades det fjärde kvartalet 2022. Sammantaget ger likviditeten och checkräkningskrediten en tillgänglig likviditet på 24,8 MSEK. Styrelsen beaktade även moderbolagets resultat och finansiella ställning, de senaste förändringarna i marknadsrisker och osäkerhet, samt koncernens ställning i allmänhet. Styrelsen har i detta avseende tagit hänsyn till kända åtaganden som kan påverka moderbolagets och dess dotterbolags finansiella ställningstaganden. Det är styrelsens bedömning att utdelningsförslaget är väl avvägt med tanke på verksamhetens art, omfattning och risker samt kapitalkraven för moderbolaget och koncernen.

Väsentliga transaktioner och händelser efter balansdagen

Inga väsentliga transaktioner har ägt rum mellan SinterCast och styrelsen eller ledningen efter räkenskapsårets slut. Med undantag för de pågående återköpen av SinterCast-aktier har inga väsentliga händelser inträffat efter balansdagen per den 31 december 2023 som i sak påverkar denna rapport.

Förslag till vinstdisposition i SinterCast AB (publ)

Följande vinstmedel i moderbolaget står till förfogande på årsstämman.

Belopp i kronor	
Överkursfond	35 336 610,00
Balanserat resultat	3 340 376,00
Årets resultat	36 846 936,00
Summa fritt eget kapital	75 523 922,00

Styrelsen föreslår årsstämman följande vinstdisposition.

Belopp i kronor	
En utdelning på 6,10 kronor per aktie föreslås	43 111 945,20
Belopp att överföra i ny räkning*	32 411 976,80
Summa	75 523 922,00
* Varav överkursfond	35 336 610,00

Bolagsstyrningsrapport 2023

Bolagsstyrning i SinterCast

SinterCast fokuserar i första hand på att tillhandahålla processtyrningsteknologi och kunskaper för tillförlitlig volymproduktion av kompaktgrafitjäm (CGI). SinterCast främjar CGI hos gjuterier och slutanvändare för att öka den totala marknadsmöjligheten för CGI och för att visa ledarskap inom utveckling, produktion och tillämpning av CGI. Denna inriktning och dessa insatser kommer att säkra det globala ledarskapet för SinterCast inom CGI. SinterCast använder även sin tekniska expertis inom termisk analys och gjutjärnsprocesstyrning för att utveckla nya teknologier utöver kärnmarknaden för CGI. Dessa fokuserade aktiviteter kommer att utgöra grunden för att öka det långsiktiga värdet av bolaget. Som ett teknologiledande bolag kommer SinterCast att kunna växa och ha framgång genom den respekt som bolaget åtnjuter från sina kunder. Bolagsstyrningen i SinterCast syftar till att säkra en fortsatt stark utveckling av bolaget och att koncernen fullgör sina skyldigheter till aktieägare, kunder, anställda, leverantörer och samhälle. Bolagsstyrningen i SinterCast innefattar: fastställande av de övergripande verksamhetsmålen och strategin för bolaget; att säkerställa att det finns ett effektivt system för uppföljning och kontroll av bolagets verksamheter; att säkerställa att det finns en tillfredsställande kontroll av bolagets efterlevnad av lagar och andra förordningar som är relevanta för bolagets verksamhet och att fastställa nödvändiga riktlinjer för att styra bolagets etiska agerande och försäkra att bolagets externa kommunikation präglas av öppenhet och att denna kommunikation är korrekt, trovärdig och relevant. Bolagets risker är välanalyserade och riskhanteringen är integrerad i styrelsens arbete såväl som i de operativa aktiviteterna.

Externa regelverk för bolagsstyrningen

Den svenska årsredovisningslagen föreskriver att noterade bolag årligen skall framlägga en årsredovisning med tillhörande bolagsstyrningsrapport. I aktiebolagslagen fastställs de rättsliga ramarna för aktiebolag, inklusive regler för bolagsordningen, aktien, årsstämman och ledningen för bolaget. Bolagsstyrningsrapporten

måste utformas i enlighet med Svensk kod för bolagsstyrning vilken är tillämplig för samtliga svenska bolag vars aktier är upptagna till handel på en reglerad marknad i Sverige.

Aktieägare

SinterCast-aktien är sedan den 26 april 1993 noterad hos Nasdaq Stockholm på Small Cap-listan. SinterCast AB hade cirka 3 700 (3 700) aktieägare per den 31 december 2023. De tio största aktieägarna, varav tre (tre) var förvaltarregistrerade aktieägare, kontrollerade 47,7% (50,2%) av det registrerade aktiekapitalet och rösterna av totalt 7 090 133 (7 090 133) aktier. Svenska aktieägare innehar och kontrollerar 89,7% (89,8%) av aktiekapitalet och rösterna i SinterCast AB per den 31 december 2023. Den största aktieägaren, Avanza Pension AB (Sverige), innehar 13,0% (13,0%) av aktiekapitalet och rösterna och är en förvaltarregistrerad aktieägare. Per den 31 december 2023, kontrollerade styrelse, ledning och anställda 1,0 % (1,0 %) av aktiekapitalet och rösterna i SinterCast. Utöver årets utdelning har inga transaktioner med aktieägarna skett. SinterCast inledde ett återköpsprogram för aktier och fram till den 31 december 2023 har 11 338 aktier förvärvats, till ett värde av 1,2 miljoner kronor. Antalet utestående aktier den 31 december 2023, var 7 078 795.

Valberedning

Valberedning inför årsstämman 2023

Valberedningen, som utsågs av årsstämman 2022, bestod av Victoria Skoglund (valberedningens ordförande), Jan Åke Jonsson (styrelsens ordförande), Andrea Fessler, Aage Figenschou och Carina Andersson.

En av valberedningens uppgifter är att bedöma om styrelsen uppfyller de krav som ställs på den med hänsyn till företagets ställning och framtida inriktning. Som ett resultat av översynen av styrelsens sammansättning, och efter samråd med aktieägarna, föreslog valberedningen styrelsens sammansättning till årsstämman 2023. Valberedningen föreslog även styrelsens arvodering till årsstämman och nominerade revisorn för val, för perioden till nästföljande årsstämma.

Överblick av bolagsstyrning för SinterCast-koncernen



Sammanfattning av styrelse- och utskottsarvoden

	Arvode beslutat vid årsstämma (SEK)					
	Styrelse		Revisionsutskott		Ersättningsutskott	
	2023	2022	2023	2022	2023	2022
Robert Dover	430 000	190 000	-	25 000	-	-
Jun Arimoto	200 000	190 000	-	25 000	-	-
Steve Gill	200 000	190 000	-	-	-	20 000
Anna-Maria Heidmark Green	200 000	-	-	-	-	-
Jan Åke Jonsson	-	410 000	-	-	-	35 000
Åsa Källenius	-	190 000	-	50 000	-	-
Steve Dawson	-	-	-	-	-	-
Summa	1 030 000	1 170 000	-	100 000	-	55 000

Arvode fram till nästa årsstämma, 50 % betalas ut innevarande år och 50 % året efter.

Årsstämma 2023

SinterCast Aktiebolags årsstämma hölls 16 maj 2023. På årsstämman var alla ledamöter i styrelsen, koncernledningen och valberedningens ordförande samt revisorn närvarande. Vid årsstämman var 895 517 (437 927) av aktier och röster representerade. Under årsstämman utsågs den nya styrelsen med Robert Dover som styrelsens ordförande. Stämman fastställde årsredovisningen och koncernredovisningen per den 31 december 2022, som den framlades av styrelsen och verkställande direktören, fastställde dispositionen av bolagets resultat och beviljade styrelsen och verkställande direktören ansvarsfrihet. Revisorn presenterade hur revisionsarbetet har utförts och presenterade årets revisionsberättelse för årsstämman. Valberedningen presenterade hur arbetet utförts under året och lade fram sina förslag. Därefter beslutade årsstämman, för tiden intill nästa årsstämma; att bolaget ska ha fem (sex) ordinarie styrelseledamöter; att bolaget ska ha ett registrerat revisionsbolag som revisor; att styrelsen skall erhålla en total ersättning på 1 030 000 SEK, utan ytterligare arvoden för utskottsarbete (1 170 000 SEK respektive 1 325 000 SEK inklusive utskottsarbete), utan ersättning till verkställande direktören och att valberedningen ska bestå av fyra

(fem) ledamöter. Årsstämman bemyndigade styrelsen att besluta om förvärv och avyttring av SinterCast-aktier, i enlighet med styrelsens förslag. Alla förslag som förelades årsstämman godkändes av aktieägarna.

Styrelsen

Under årsstämman 2023 omvaldes Robert Dover, Jun Arimoto, Steve Gill och Steve Dawson som styrelseledamöter. Styrelseledamöterna Jan Åke Jonson (styrelsens ordförande) och Åsa Källenius avböjde omval. Anna-Maria Heidmark Green valdes som ny ordinarie styrelseledamot och Robert Dover valdes till styrelsens ordförande. Årsstämman beslutade att styrelsens arvode ska fördelas mellan ordföranden 430 000 SEK (410 000 SEK) och tre (fyra) ordinarie styrelseledamöter 200 000 SEK (190 000 SEK) vardera, utan ersättning till verkställande direktören, och ingen ersättning för utskottsarbete. Med undantag för verkställande direktören innehar ingen ledamot av styrelsen en operativ position i bolaget. Med undantag för verkställande direktören bedöms styrelsen vara oberoende i förhållande till bolaget och dess ledning. En mer detaljerad beskrivning av styrelsen presenteras på sida 26.

Sammanfattning av styrelse och utskott samt mötesnärvaro

	Ledamot av styrelse och utskott samt närvaro kalenderår 2023						
	Oberoende	Styrelse		Revisionsutskott		Ersättningsutskott	
		Ledamot	möten	Ledamot	möten	Ledamot	möten
Jan Åke Jonsson ^{1,3}	Ja	x	5/8	Nej	-	x	1/2
Robert Dover ^{1,2,3}	Ja	x,y	8/8	x,y	5/5	y	1/2
Jun Arimoto ³	Ja	x,y	8/8	x,y	5/5	y	1/2
Åsa Källenius ^{2,3}	Ja	x	5/8	x	3/5	Nej	-
Steve Gill ³	Ja	x,y	8/8	y	2/5	x,y	2/2
Anna-Maria Heidmark Green ³	Ja	y	3/8	y	2/5	y	1/2
Steve Dawson	Nej	x,y	8/8	Nej	5/5	Nej	2/2

Kommentarer

- Jan Åke Jonsson var styrelsens- och ersättningsutskottets ordförande innan årsstämman i maj, Robert Dover därefter
- Åsa Källenius var revisionsutskottets ordförande innan årsstämman i maj, Robert Dover därefter
- Oberoende i förhållande till företaget, ledning och större aktieägare

Utskottens sammansättning förändrades vid årsstämman i maj 2023. Steve Dawson deltog i relevanta delar i utskottsmöten
x=ledamot innan årsstämman, y=ledamot i utskott efter årsstämman

Styrelse samt revisionsutskottsmöten i sammandrag samt revisorsnärvaro

Februari	Mars/April	Maj	Augusti	November
Revisorn deltog i revisionsutskottsmötet	Revisorn deltog i revisionsutskottsmötet	Revisorn deltog i Styrelsemötet	Marknadsrapport och finansiell prognos	Revisorn deltog i revisionsutskottsmötet
Marknadsrapport och finansiell prognos	Godkännande av årsredovisningen	Styrelsemöte inför årsstämma	Godkännande av delårsrapporten för andra kvartalet	Marknadsrapport och finansiell prognos
Godkännande av bokslutskommunikén	Godkännande av delårsrapporten för första kvartalet	Marknadsrapport och finansiell prognos	Godkännande av strategi och affärsplan	Godkännande av delårsrapporten för tredje kvartalet
Utvärdering av verkställande direktören	Förberedelser inför samt godkännande av kallelse till årsstämma	Årsstämma	Revidering och godkännande av arbetsordning	Godkännande av budget för kommande år
Förberedelser och förslag till beslut inför årsstämma		Konstituerande styrelsemöte	Genomgång av risker samt IT	Godkännande av Finanspolicy

Konstituerande styrelsemöte

På det konstituerande styrelsemötet som hölls omedelbart efter årsstämman, utsågs Robert Dover, Jun Arimoto, Steve Gill och Anna-Maria Heidmark Green att utgöra ersättningsutskott och revisionsutskott. Robert Dover valdes till ordförande i båda utskotten.

Styrelsemöten

I samband med varje kvartalsrapport, presenterar verkställande direktören marknadsutsikter och finansiella prognoser samt rapporterar om verksamheten och viktiga aktuella händelser. Under året har styrelsen behandlat långsiktiga strategier, strukturella organisatoriska frågor, godkänt budgeten för kommande år, genomfört den årliga styrelseutvärderingen, riskbedömning, anställningsvillkor och successionsplanering. Enskilda styrelseledamöter har även biträtt koncernledningen i olika strategiska och operativa frågor. Styrelsens arbetsordning fastslogs och fastställer styrelsens arbete under året.

Innehållet i de viktigaste styrelsemötena sammanfattas i tabellen på föregående sida.

Styrelsens ordförande

Styrelsens ordförande leder styrelsens arbete, och ser till att styrelsearbetet utförs effektivt. Ordföranden säkerställer att styrelsens arbete genomförs i enlighet med den svenska aktiebolagslagen och andra tillämpliga lagar och föreskrifter, samt ser till att styrelsens beslut genomförs. Ordföranden genomför också en utvärdering av styrelsens arbete och informerar valberedningen om resultatet av utvärderingen. Ordföranden fastslår, i samråd med verkställande direktören, dagordning inför styrelsemöten. Ordföranden har regelbundna kontakter med verkställande direktören, framför synpunkter från aktieägarna till de övriga styrelseledamöterna och fungerar som talesman för styrelsen.

Verkställande direktören

Den verkställande direktören är ansvarig för förvaltningen av bolaget i enlighet med styrelsens anvisningar och riktlinjer, stödjer styrelsens ordförande med förberedelserna inför varje styrelse- och revisionsutskottsmöte och distribuerar information enligt den arbetsordning som har

beslutats av styrelsen. Vidare förser den verkställande direktören styrelsen med månadsbokslutsrapport som innehåller kommentarer om verksamheten, viktiga händelser och finansiell information.

Verkställande direktören, i egenskap som och koncernchef för SinterCast-koncernen, utgör koncernledningen tillsammans med Finance Director. Under 2023 rekryterades en ny Operations Director, som ingår i koncernledningen från och med den 1 januari 2024. Företaget har även en ledningsnivå med åtta chefer, vilka rapporterar direkt till vd. Cheferna ansvarar för viktiga operativa funktioner. Den nya strukturen förbättrar fokus och effektivitet samtidigt som den framtida ledningsgruppen utvecklas. Mer information om koncernledningen presenteras på sidan 25.

Ersättningsutskott

Innan årsstämman bestod ersättningsutskottet, valt av styrelsen, av Jan Åke Jonsson, ordföranden och Steve Gill.

Efter stämman utsåg styrelsen Robert Dover, ordförande, Jun Arimoto, Steve Gill och Anna-Maria Heidmark Green att utgöra ersättningsutskott. Styrelsen har fastställt en arbetsordning för ersättningsutskottets arbete och dess ansvar. Under året har ersättningsutskottet utvärderat rörliga ersättningsprogram, särskilda ersättningar för extraordinära insatser och ersättningspolicy beslutad av årsstämman. Utskottet har även utvärderat ersättningen till verkställande direktören och den övriga koncernledningen. Sedan årsstämman 2023, har ersättningsutskottet haft två protokollförda möten. Styrelsen har informerats om ersättningsutskottets aktiviteter och antagit dess förslag.

Ersättningspolicy till ledande befattningshavare 2023

Årsstämman 2020 beslutade om riktlinjer för ersättning till verkställande direktören, övriga tjänstemän i koncernledningen, övriga anställda samt styrelsen för att främja affärsstrategi, långsiktiga intressen och hållbarhet för SinterCast. Riktlinjerna måste godkännas på nytt vid årsstämman 2024. Följande kursiva text godkändes av årsstämman 2020:

Ersättning, etc. till verkställande direktören och övriga tjänstemän i koncernledningen

Ersättning, pension och förmåner

Ersättningen ska bestå av en balanserad kombination av fast lön, rörlig ersättning, pension och andra förmåner. Den sammanlagda ersättningen ska vara marknadsmässig och baseras på prestationer. Den fasta lönen ska beslutas individuellt och baseras på varje individs ansvarsområde, uppdrag, kompetens och position. Den rörliga ersättningen ska baseras på förutbestämda mål på koncernnivå och på individuell nivå, med hänsyn till det långsiktiga resultatet. Vid extraordinära prestationer kan en särskild ersättning utgå i syfte att attrahera och behålla nyckelkompetens. Rörlig ersättning och sådan särskild ersättning ska inte överstiga ett belopp motsvarande 75 procent av den fasta årliga lönen. SinterCasts pensionsförmåner är premiebestämda. Premiebestämd pension innebär att koncernen betalar en fast premie till ett fristående bolag. Koncernen har inga legala skyldigheter att betala ytterligare premier för det fall att det fristående bolaget inte har tillräckliga medel att betala alla anställda de förmåner som är relaterade till nuvarande och tidigare anställningsperioder. Rörlig ersättning och ersättning vid extraordinära prestationer ska inte vara pensionsgrundande i den mån detta inte strider mot tillämpligt kollektivavtal. Pensionsavsättningarna ska inte uppgå till mer än 30 procent av den fasta lönen. Andra förmåner kan till exempel inkludera livförsäkring, sjukvårdsförsäkring och tjänstebil. Kostnader för sådana förmåner ska inte uppgå till mer än 10 procent av den fasta lönen.

Upphörande av anställning

Vid uppsägning från bolagets sida är uppsägningstiden nio månader för VD och sex månader för övriga tjänstemän i koncernledningen. Vid uppsägning av VD från bolagets sida utgår ett avgångsvederlag motsvarande nio månaders ersättning. Avräkning av ersättningar erhållna från ny arbetsgivare görs inte. Inget avgångsvederlag har avtalats med övriga tjänstemän i koncernledningen.

Ersättning etc. till styrelseledamöter

Ersättning till styrelseledamöter (bortsett från styrelsearvode enligt punkt 10 i dagordningen) ska endast betalas om styrelseledamöter (antingen personligen eller genom bolag) utför arbete för bolaget utöver deras ordinarie styrelsearbete. Sådan ersättning (konsultarvode) får inte på årsbasis överstiga det styrelsearvode som utbetalas till styrelseledamöten. Ersättningen ska baseras på gällande marknadspris och sättas i proportion till nyttan för bolaget

och i vilken utsträckning arbetet bidrar till utvecklingen av SinterCast. Konsultavtal med styrelseledamöter kan sägas upp av bolaget när som helst med två månaders uppsägningstid.

Lön och anställningsvillkor för andra medarbetare i bolaget

Vid beredningen av styrelsens förslag till dessa ersättningsriktlinjer har lön och anställningsvillkor för bolagets övriga medarbetare beaktats. Uppgifter om medarbetarnas totalersättning, ersättningskomponenter samt ersättningens ökning och ökningstakt över tid har utgjort en del av styrelsens beslutsunderlag vid utvärderingen av skäligheten av riktlinjerna och de begränsningar som följer av dessa.

Beslutsprocessen för att fastställa, se över och genomföra riktlinjerna

Styrelsen ska upprätta förslag till nya riktlinjer åtminstone vart fjärde år och lägga fram förslaget för beslut vid bolagsstämman. Det av styrelsen etablerade ersättningsutskottet ska kontinuerligt se över och utvärdera riktlinjerna och tillämpningen av riktlinjerna. För att undvika intressekonflikter ska ingen tjänsteman i koncernledningen delta i diskussioner eller beslut som kan påverka dennes egen ersättning eller anställningsvillkor. Vidare ska styrelsen besluta om ersättning (konsultarvode) till styrelseledamöten i frånvaro av den berörda styrelseledamöten.

Beskrivning av betydande förändringar av riktlinjerna och hur aktieägares synpunkter har beaktats

Förslaget till riktlinjer innehåller inga väsentliga förändringar i förhållande till bolagets befintliga ersättningsriktlinjer. Bolaget har inte mottagit några direkta synpunkter från aktieägare.

Frågående av riktlinjerna

Styrelsen, och på uppdrag av styrelsen, styrelsens ersättningsutskott, ska äga rätt att frångå ovanstående riktlinjer om det i ett enskilt fall finns särskilda skäl för det och ett avsteg är nödvändigt för att tillgodose SinterCasts långsiktiga intressen och hållbarhet eller för att säkerställa SinterCasts ekonomiska bärkraft.

De huvudsakliga villkoren för ersättning till ledande befattningshavare i de befintliga anställningsavtalen framgår av not 5 i denna årsredovisning. Under året har inga materiella transaktioner utöver ordinarie styrelsearvode förekommit mellan bolaget och

styrelsen. Stämman beslutade att godkänna ersättningsrapporten för 2023.

Revisionsutskott

Innan årsstämman utgjordes revisionsutskottet av Åsa Källenius, ordförande, Robert Dover samt Jun Arimoto. Under det konstituerande styrelsemötet efter årsstämman valdes alla styrelseledamöter, med undantag av den verkställande direktören, till att utgöra revisionsutskott.

Under året har revisionsutskottet sett till att bolaget har god intern kontroll och formella rutiner för att säkerställa att gällande principer för finansiell rapportering och intern kontroll tillämpas, samt att bolagets finansiella rapporter har tagits fram i enlighet med lagstiftning, tillämpliga redovisningsstandarder och övriga krav på noterade bolag.

Revisionsutskottet träffade bolagets revisor under året då revisionsrapporter och revisionsplaner behandlats. Revisionsutskottet träffade även revisorn utan koncernledningens närvaro. Revisionsutskottet utvärderade revisorns arbete och återkopplade till valberedningen inför förberedelserna av revisorsvalet för årsstämman 2024. Revisionsutskottet bestämde även hur identifierade risker ska hanteras för att säkerställa en god intern kontroll och riskhantering. Revisionsutskottet beredde och beslutade om bolagsstyrningsrapporten för 2023.

Extern revisor

Vid årsstämman 2023, utsågs KPMG till revisor och Jonas Eriksson utsågs till huvudansvarig revisor av KPMG. Utöver den huvudansvarige revisorn har tre revisorer deltagit i årets revisionsarbete. Revisionens inriktning och omfattning följer en revisionsplan, vilken utgår från den riskbedömning som revisorn gjort, i överenskommelse med revisionsutskottet.

Inför årsstämman 2023, i samband med godkännandet av årsredovisningen 2022, mötte revisorn revisionsutskottet och avrapporterade resultatet från sin revision av bolagets årsredovisning, koncernredovisning samt tillämpade redovisningsprinciper och rapporterade sina observationer till utskottet. På styrelsemötet i maj rapporterade revisorn sina iakttagelser direkt till

styrelsen både med och utan koncernledningens närvaro.

Revisorns granskning av årsredovisningen, redovisningsprinciper och styrelsens och verkställande direktörens förvaltning av bolaget framlades vid årsstämman 2023. Revisionsberättelsen innehöll uttalande om att årsredovisningen hade upprättats i enlighet med gällande lagar och regler och tillstyrkte att styrelsens ledamöter och verkställande direktören skulle beviljas ansvarsfrihet.

Efter årsstämman, vid det konstituerande styrelsemötet, presenterade revisorn revisionsplanen för 2023 och gjorde en uppföljning av revisionsplanen i samband med revisionsutskottets möten i november. Han presenterade resultaten från den översiktliga granskningen av delårsrapporten för perioden januari-september 2023, samt presenterade resultaten från den löpande granskningen, vilken genomfördes under tredje kvartalet 2023.

I samband med godkännande av årsredovisningen 2023, mötte revisorn styrelsen och avrapporterade resultatet från sin revision av bolagets årsredovisning, koncernredovisning samt tillämpade redovisningsprinciper och rapporterade sina observationer till utskottet. Revisorn hade granskat årsredovisningen, redovisningsprinciper och styrelsens och verkställande direktörens förvaltning av bolaget.

Revisorn har även haft separata diskussioner och möten med styrelsens ordförande och bolagsledningen under året.



Revisor
KPMG AB

Jonas Eriksson
Auktoriserad revisor

Huvudansvarig revisor sedan juni 2020
Uppdrag: Studsvik, Alligo, Conjeco, Knowit och Beijer Alma.

Valberedning

Valberedning efter årsstämman 2023

I enlighet med beslutet från årsstämman 2023 ska valberedning i SinterCast bestå av fyra ledamöter. Valberedningen ska inkludera ledamöter som utsetts av var och en av de fyra största aktieägarna i termer av aktier och röster och som önskar delta i valberedningen. Dessutom ska styrelsens ordförande delta som adjungerad ledamot, utan rösträtt. Ledamöterna i valberedningen för SinterCast utsågs vid årsstämma 2024 baserat på ägarstrukturen per den 31 augusti 2023.

Ulf Stenbeck är ordförande för valberedningen. De övriga ledamöterna i utskottet är Torbjörn Gustafsson och David Walton, fondförvaltare på Canaccord Genuity Wealth Management samt Einar Ahlström. Valberedningen inkluderar även Robert Dover, styrelsens ordförande i SinterCast, som adjungerad ledamot, utan rösträtt.

Valberedningen bedöms vara oberoende från bolaget och dess ledning.

Styrelsens ordförande har för valberedningen beskrivit processen som tillämpats i samband med den årliga utvärderingen av styrelsen och den verkställande direktören, samt även lämnat uppgifter om resultaten av dessa utvärderingar till valberedningen. Valberedningens förslag till årsstämman 2024 skall presenteras i kallelsen till årsstämman och på bolagets webbplats. Under årsstämman 2024 kommer valberedningen också att presentera hur den har utfört sitt arbete samt motivera sina förslag. Sedan årsstämman 2023 har valberedningen för SinterCast haft flera informella möten och två protokollförda möten. Enligt regler för jämn könsfördelning avser valberedningen att rapportera till den kommande årsstämman hur de har fullgjort sitt arbete kring utvärdering av sammansättning utifrån könspektivet i styrelsen. Valberedningen kan kontaktas på följande e-postadress: nomination.committee@sintercast.com.

Information

Bolaget omfattas av bestämmelserna i EU:s marknadsmissbruksförordning nr 596/2014 (MAR) som ställer stora krav på hur bolaget hanterar insiderinformation. I MAR regleras bl.a. hur insiderinformation ska offentliggöras till marknaden, under vilka förutsättningar offentliggörandet får skjutas upp samt på vilket sätt bolaget är skyldigt att föra en förteckning över personer som arbetar för bolaget och som fått tillgång till insiderinformation om bolaget (en så kallad loggbok).

Under 2023 har bolaget använt en digital loggbok för att säkerställa att bolaget uppfyller kraven enligt marknadsmissbruksförordningen och bolagets insiderpolicy. Loggboken hanterar alla steg, från beslutet att skjuta upp offentliggörande av insiderinformationen, till att informationen har offentliggjorts och meddelandet om när loggboken har stängts och lämnats till Finansinspektionen. Endast behöriga personer i bolaget har åtkomst till verktyget.

Sammanfattning

Enligt aktiebolagslagen ansvarar styrelsen för att bolagets organisation är utformad på ett sådant sätt att bokföring, ekonomisk förvaltning och bolagets ekonomiska förhållanden i övrigt kontrolleras på ett tillfredsställande sätt. Den svenska koden för bolagsstyrning förtydligar och föreskriver att styrelsen säkerställer att bolaget har adekvata policys, adekvat intern kontroll och formaliserade rutiner för att säkerställa att gällande principer för finansiell rapportering och intern kontroll är tillämplade och att bolagets finansiella rapportering tas fram i enlighet med gällande lagstiftning, tillämplbara redovisningsprinciper, policys och övriga krav ställda på noterade bolag.

SinterCast följer svensk kod för bolagsstyrning och presenterar en bolagsstyrningsrapport i enlighet med koden inklusive styrelsens rapport om intern kontroll avseende den finansiella rapporteringen. Bolagsstyrningsrapporten innehåller inga större avvikelser från bolagsstyrningskoden, eftersom rutiner hos SinterCast ska vara i enlighet med koden.

Styrelsens rapport om intern kontroll och riskhantering av den finansiella rapporteringen

Intern kontroll

Styrelsen har det övergripande ansvaret för intern kontroll avseende den finansiella rapporteringen. En viktig del av styrelsens arbete är att ge riktlinjer och styrande instruktioner till organisationen med syfte att bibehålla en låg riskprofil avseende finansiella och juridiska frågor. Dessa riktlinjer består av: arbetsordningen som klargör styrelsens ansvar och reglerar den interna fördelningen av arbete mellan styrelsen, dess utskott och ledningen, Finanspolicyn som beskriver styrelsens instruktioner gällande riskhantering och finansiell rapportering för att säkerställa en effektiv riskprofil och korrekt finansiell rapportering samt attestinstruktioner inkluderande organisationsschemat. Utöver riktlinjerna och instruktionerna har styrelsen utsett ett revisionsutskott. Den främsta uppgiften för revisionsutskottet är att säkerställa att fastställda principer för finansiell rapportering och intern kontroll avseende den finansiella rapporteringen åtföljs och att lämpliga relationer upprätthålls med bolagets revisor. Ledningen och revisionsutskottet utvärderar årligen de viktigaste redovisningsområdena och ger instruktioner till den finansiella rapporteringen och definierar hur man tillämpar redovisningsprinciperna i enlighet med IFRS, innefattande redovisningsbedömningar och uppskattningar.

Riskbedömning

Verksamheten följs upp enligt en strukturerad process och de med verksamheten förbundna riskerna har diskuterats och utvärderats under de flesta styrelsemöten. Väsentliga risker kommer att leda till förändringar i anvisningarna för framtagandet av finansiella rapporter. Processer för att spåra förändringar i redovisningsregler och för att säkerställa att dessa förändringar hanteras korrekt i den finansiella rapporteringen finns på plats, och där spelar den externa revisorn en viktig roll. De viktigaste redovisningsområdena för SinterCast har definierats och inkluderar värdering av uppskjuten skattefordran på deklarerade skattemässiga underskott, Intäktsredovisning av systemförsäljning och principen om aktivering av kostnader för forskning och utveckling.

Kontrollaktiviteter

Det huvudsakliga syftet med kontrollaktiviteter är att förhindra, eller upptäcka, fel i den finansiella rapporteringen på ett tidigt stadium så att dessa kan hanteras och åtgärdas. Kontrollaktiviteter äger rum på både övergripande och på mer detaljerade nivåer inom koncernen. Rutiner och åtgärder har utformats för att hitta och åtgärda väsentliga risker förknippade med den finansiella rapporteringen. Beträffande kontrollaktiviteter i kritiska områden av den finansiella rapporteringen, följer ledningen verksamheten regelbundet och genomför normala kontrollaktiviteter på den dagliga verksamheten, månads-, kvartals- och årsbokslut. Kvartalsrapporter och årsredovisningen har skickats till styrelsen och revisionsutskottet för granskning och godkännande. Ledningen och styrelsen har varje kvartal särskilt granskat kritiska redovisningsområden inkluderande den bedömda framtida beskattningsbara vinsten och uppskjuten skattefordran genom att granska prognostiserade säkrade serieproduktionsprogram och sannolikhetsfaktorer (Det bedömda bidraget från säkrad produktion, minskat med bedömda verksamhetskostnader utgör grunden för den slutliga beräkningen av uppskjuten skattefordran); Intäktsredovisning av systemförsäljning och relaterade intäktsströmmar, för vilka kontraktsgenomgång, inklusive leveransvillkor och fullgörande av kontrakten, är inkluderade för att fastställa individuella intäktsströmmar (utrustning, service, årliga licensavgifter för mjukvara) samt; granskning av forsknings- och utvecklingsprojekt under perioden för att utvärdera i vilken utsträckning kostnader ska aktiveras.

Styrelsens uppföljning av intern kontroll avseende den finansiella rapporteringen sker främst genom att revisionsutskottet följer upp den finansiella rapporteringen. Inför varje större styrelsemöte har ledningen distribuerat fördefinierade och andra rapporter till styrelsen. Rapporterna och de huvudsakliga redovisningsområdena granskas och diskuteras under styrelsemötena. Rapporteringen från revisorerna har redovisats till styrelsen.

Information och kommunikation

All extern information skall lämnas i enlighet med noteringsavtalet för Nasdaq Stockholm. Information om koncernen samt moderbolaget får endast lämnas av den verkställande direktören samt av styrelsen. Styrelsen godkänner och utger koncernens delårsrapporter och årsredovisning för verksamhetsåret. Alla finansiella rapporter finns publicerade på bolagets hemsida efter att först ha skickats till Nasdaq Stockholm.

Resultaträkning – koncernen

Belopp i miljoner kronor	Not:	2023	2022
Nettoomsättning	1, 9	134,4	118,7
Kostnad sålda varor	3, 17	-35,9	-31,9
Bruttoresultat		98,5	86,7
Försäljningskostnader	3, 5, 9	-34,7	-31,4
Administrationskostnader	3, 4, 5	-9,9	-10,2
Forsknings- och utvecklingskostnader	2, 3, 5	-12,5	-10,7
Övriga rörelseintäkter	10	8,4	8,0
Övriga rörelsekostnader	10	-7,2	-11,8
Rörelseresultat		42,7	30,6
Finansiella intäkter		0,2	0,1
Finansiella kostnader		-0,4	-0,4
Finansnetto	11	-0,1	-0,3
Resultat före skatt		42,6	30,3
Skatt	12	-0,4	2,9
Årets resultat		42,1	33,1
Resultat hänförligt till:			
Moderbolagets aktieägare		42,1	33,1
Minoritetsintresse		-	-
Resultat per aktie, kronor		5,94	4,68
Resultat per aktie, efter utspädning, kronor		5,94	4,68
Antal utestående aktier vid periodens slut, tusental	25, 29	7078,8	7090,1
Medelantal aktier, tusental	29	7088,9	7090,1
Medelantal aktier, efter utspädning, tusental	29	7088,9	7090,1

Rapport över resultat och övrigt totalresultat – koncernen

Belopp i miljoner kronor	2023	2022
Periodens resultat	42,1	33,1
Övrigt totalresultat		
<i>Poster som kan omklassificeras till resultaträkningen</i>		
Omräkningsdifferenser, utländska dotterbolag	-0,6	0,2
Övrigt totalresultat, netto efter skatt	-0,6	0,2
Periodens totalresultat	41,5	33,3
Periodens totalresultat hänförligt till:		
Moderbolagets aktieägare	41,5	33,3
Minoritetsintresse	-	-

Balansräkning – koncernen

Belopp i miljoner kronor	Not:	2023	2022
TILLGÅNGAR			
Anläggningstillgångar			
Balanserade utvecklingskostnader		1,1	3,9
Balanserade kostnader för patent och rättigheter		0,6	0,8
Summa immateriella anläggningstillgångar	13	1,7	4,7
Produktionsutrustning, kontorsinventarier & datorer		6,0	2,5
Utrustning för processtyrning		0,8	0,5
Nyttjanderättstillgångar		1,9	2,7
Summa materiella anläggningstillgångar	14	8,7	5,8
Övriga långfristiga fordringar	16, 23	0,4	0,7
Summa finansiella anläggningstillgångar		0,4	0,7
Uppskjuten skattefordran	12, 16	50,9	51,1
Summa anläggningstillgångar		61,6	62,2
Omsättningstillgångar			
Varulager	17	14,1	16,7
Summa varulager		14,1	16,7
Kundfordringar	15, 23, 26	36,6	34,1
Övriga fordringar	18, 23	4,7	1,0
Förutbetalda kostnader och upplupna intäkter	19	2,2	2,4
Summa kortfristiga fordringar		43,6	37,4
Kortfristiga placeringar, kassa och bank	23, 26	12,3	14,2
Summa omsättningstillgångar		70,0	68,3
Summa tillgångar		131,6	130,5
EGET KAPITAL OCH SKULDER			
Aktiekapital	24, 25	7,1	7,1
Övrigt tillskjutet kapital		44,9	44,9
Omräkningsdifferenser, utländska dotterbolag	26	1,0	1,6
Balanserat resultat inklusive årets resultat		60,6	58,4
Summa eget kapital		113,6	111,9
Övriga långfristiga skulder	20	0,5	1,5
Summa långfristiga skulder		0,5	1,5
Leverantörsskulder	23, 26	4,2	3,1
Övriga kortfristiga skulder	21, 23, 26	2,9	3,3
Upplupna kostnader och förutbetalda intäkter	22	10,5	10,7
Summa kortfristiga skulder		17,5	17,1
Summa skulder		17,9	18,5
Summa eget kapital och skulder		131,6	130,5

Förändring i eget kapital – koncernen

Belopp i miljoner kronor	Not:	Aktie- kapital	Övrigt tillskjutet kapital	Omräknings differenser	Balanserat resultat	Summa eget kapital
Öppningsbalans 1 Januari 2022		7,1	44,9	1,5	60,4	113,8
Övrigt		-	-	-	0,3	0,3
Summa totalresultat						
Periodens resultat		-	-	-	33,1	33,1
Övrigt totalresultat		-	-	0,2	-	0,2
Summa totalresultat		-	-	0,2	33,1	33,3
Utdelning		-	-	-	-35,5	-35,5
Utgående balans 31 December 2022	25	7,1	44,9	1,6	58,4	111,9
Öppningsbalans 1 Januari 2023		7,1	44,9	1,6	58,4	111,9
Övrigt		-	-	-	0,4	0,4
Summa totalresultat						
Periodens resultat		-	-	-	42,1	42,1
Övrigt totalresultat		-	-	-0,6	-	-0,6
Summa totalresultat		-	-	-0,6	42,1	41,5
Återköp egna aktier		-	-	-	-1,2	-1,2
Utdelning		-	-	-	-39,0	-39,0
Utgående balans 31 December 2023	25	7,1	44,9	1,0	60,6	113,6

Kassaflödesanalys – koncernen

Belopp i miljoner kronor	Not:	2023	2022
Den löpande verksamheten			
Rörelseresultat		42,7	30,6
Justering för poster som inte ingår i kassaflödet			
Avskrivningar	13, 14	6,4	4,3
Övrigt		0,2	0,2
Orealiserade omräkningsdifferenser		-	0,9
Erhållen ränta		0,2	0,1
Betald ränta		-0,4	-0,4
Betald skatt		-0,4	-0,1
Kassaflöde från den löpande verksamheten före förändring av rörelsekapital		48,7	35,6
Förändring av rörelsekapital			
Varulager	17	2,5	-6,2
Rörelsefordringar	15	-6,1	-5,7
Rörelseskulder	18, 19, 21, 22	0,4	1,8
Summa förändring av rörelsekapital		-3,2	-10,2
Kassaflöde från den löpande verksamheten		45,5	25,4
Investeringsverksamheten			
Förvärv av immateriella tillgångar	13	-0,5	-0,6
Förvärv av materiella tillgångar	14	-5,1	-1,1
Kassaflöde från investeringsverksamheten		-5,6	-1,7
Finansieringsverksamheten			
Betalning leasingsskuld		-1,6	-1,6
Utdelning		-39,0	-35,5
Återköp egna aktier		-1,2	-
Kassaflöde från finansieringsverksamheten		-41,8	-37,1
Valutakursdifferenser i likvida medel		-	-
Kassaflöde för perioden		-1,9	-13,3
Ingående likvida medel		14,2	27,5
Utgående likvida medel*	23, 26	12,3	14,2

* Likvida medel utgörs av kortfristiga placeringar samt kassa och bank

Resultaträkning – moderbolaget

Belopp i miljoner kronor	Not:	2023	2022
Nettoomsättning	1, 9	133,3	118,3
Kostnad sålda varor	3, 17	-38,4	-34,2
Bruttoresultat		94,9	84,1
Försäljningskostnader	3, 5, 9	-34,6	-31,4
Administrationskostnader	3, 5, 9	-9,7	-10,2
Forsknings- och utvecklingskostnader	2, 3, 5	-12,5	-10,7
Övriga rörelseintäkter	10	11,0	9,3
Övriga rörelsekostnader	10	-9,7	-14,6
Rörelseresultat		39,4	26,4
Finansiella intäkter		0,2	0,1
Finansiella kostnader		-0,7	-0,2
Finansnetto	11	-0,5	-0,1
Resultat före skatt		38,9	26,3
Skatt	12	-2,1	2,9
Periodens resultat		36,8	29,2

Rapport över resultat och övrigt totalresultat – moderbolaget

Belopp i miljoner kronor	2023	2022
Periodens resultat	36,8	29,2
Periodens totalresultat	36,8	29,2

Balansräkning – moderbolaget

Belopp i miljoner kronor	Not:	2023	2022
TILLGÅNGAR			
Balanserade utvecklingskostnader		1,1	3,9
Balanserade kostnader för patent och rättigheter		0,6	0,8
Summa immateriella anläggningstillgångar	13	1,7	4,7
Produktionsutrustning, kontorsinventarier & datorer		6,0	2,5
Utrustning för processtyrning		0,8	0,5
Summa materiella anläggningstillgångar	14	6,8	3,0
Aktier i dotterbolag	24	1,9	1,9
Långfristiga fordringar dotterbolag		-	0,1
Övriga långfristiga fordringar	16, 23	0,3	0,3
Uppskjuten skattefordran	12, 16	49,0	51,1
Summa finansiella anläggningstillgångar		51,3	53,4
Summa anläggningstillgångar		59,7	61,1
Varulager	17	13,9	16,3
Summa varulager		13,9	16,3
Kundfordringar	26	34,6	34,1
Fordringar koncernbolag		1,8	1,4
Övriga fordringar	18, 23, 26	4,8	1,0
Förutbetalda kostnader och upplupna intäkter	19	2,0	1,7
Summa kortfristiga fordringar		43,2	38,2
Kassa och bank	26	10,6	11,8
Summa omsättningstillgångar		67,7	66,4
Summa tillgångar		127,4	127,5
EGET KAPITAL OCH SKULDER			
Aktiekapital	24, 25	7,1	7,1
Reservfond		9,5	9,5
Fond för utvecklingsutgifter		1,1	3,9
Summa bundet eget kapital		17,7	20,6
Överkursfond		35,3	35,3
Balanserat resultat		3,3	11,5
Årets resultat		36,8	29,2
Summa fritt eget kapital		75,5	76,1
Summa eget kapital		93,3	96,6
Långfristiga skulder	20	-	-
Leverantörsskulder	23, 26	4,0	2,9
Skulder koncernbolag		22,8	20,1
Övriga kortfristiga skulder	21, 23, 26	0,9	1,5
Upplupna kostnader och förutbetalda intäkter	22	6,4	6,4
Summa kortfristiga skulder		34,1	30,9
Summa skulder		34,1	30,9
Summa eget kapital och skulder		127,4	127,5
Eget kapital per aktie, kronor		13,15	13,63

Förändring i eget kapital – moderbolaget

Belopp i miljoner kronor	Not:	Bundet Eget kapital				Fritt Eget Kapital		Summa eget kapital
		Aktie-kapital	Reserv-fond	Fond utvecklings-utgifter	Överkurs-fond	Balanserat resultat	Årets resultat	
Öppningsbalans 1 Januari 2022		7,1	9,5	5,0	35,3	15,3	30,6	102,9
Överföring föregående års resultat		-	-	-	-	30,6	-30,6	-
Aktivering utvecklingsutgifter		-	-	1,3	-	-1,3	-	-
Avskrivning utvecklingsutgifter		-	-	-2,4	-	2,4	-	-
Årets resultat*		-	-	-	-	-	29,2	29,2
Utdelning		-	-	-	-	-35,5	-	-35,5
Utgående balans 31 December 2022	25	7,1	9,5	3,9	35,3	11,5	29,2	96,6
Öppningsbalans 1 Januari 2023		7,1	9,5	3,9	35,3	11,5	29,2	96,6
Överföring föregående års resultat		-	-	-	-	29,2	-29,2	-
Aktivering utvecklingsutgifter		-	-	0,5	-	-0,5	-	-
Avskrivning utvecklingsutgifter		-	-	-3,3	-	3,3	-	-
Årets resultat*		-	-	-	-	-	36,8	36,8
Återköp egna aktier		-	-	-	-	-1,2	-	-1,2
Utdelning		-	-	-	-	-39,0	-	-39,0
Utgående balans 31 December 2023	25	7,1	9,5	1,1	35,3	3,3	36,8	93,3

* Årets resultat sammanfaller med årets totalresultat

Kassaflödesanalys – moderbolaget

Belopp i miljoner kronor	Not:	2023	2022
Den löpande verksamheten			
Rörelseresultat		39,4	26,4
Justering för poster som inte ingår i kassaflödet			
Avskrivningar	13, 14	4,8	2,8
Övrigt		-0,1	-0,1
Orealiserade omräkningsdifferenser		0,2	0,2
Erhållen ränta		0,2	0,1
Betald ränta		-0,7	-0,2
Betald skatt		-	-0,1
Kassaflöde från den löpande verksamheten före förändring av rörelsekapital		43,8	29,0
Förändring av rörelsekapital			
Varulager	17	2,5	-6,1
Rörelsefordringar	15	-4,9	-5,4
Rörelseskulder	18, 19, 21, 22	3,2	7,8
Summa förändring av rörelsekapital		0,8	-3,8
Kassaflöde från den löpande verksamheten		44,6	25,3
Investeringsverksamheten			
Förvärv av immateriella tillgångar	13	-0,5	-0,6
Förvärv av materiella tillgångar	14	-5,1	-1,1
Kassaflöde från investeringsverksamheten		-5,6	-1,7
Finansieringsverksamheten			
Repurchase own shares		-1,2	-
Utdelning		-39,0	-35,5
Kassaflöde från finansieringsverksamheten		-40,2	-35,5
Valutakursdifferenser i likvida medel		-	-
Kassaflöde för perioden		-1,2	-11,9
Ingående likvida medel		11,8	23,8
Utgående likvida medel*	26	10,6	11,8

* Likvida medel utgörs av kortfristiga placeringar samt kassa och bank

Redovisningsprinciper

Allmän information

SinterCast AB (publ) är moderbolaget i SinterCast-koncernen och bolaget har sitt säte i Stockholm. SinterCast är världens ledande leverantör av processtyrningsteknologi för tillförlitlig produktion av kompaktgrafitjärn (CGI) i stora volymer. Årsredovisningen för SinterCast AB (publ) för det räkenskapsår som slutade den 31 december 2023 har den 21 mars 2024 godkänts av styrelsen och den verkställande direktören för offentliggörande den 22 mars 2024. Årsredovisningen inklusive revisionsberättelsen kommer att föreläggas årsstämman för fastställande tisdagen den 21 maj 2024.

Redovisningsnorm

Årsredovisningen har upprättats i enlighet med International Financial Reporting Standards (IFRS) och upprättats i enlighet med Årsredovisningslagen och Redovisningsrådets rekommendation RFR 1 – Kompletterande redovisningsregler för koncerner. Moderbolagets redovisning är även upprättad i enlighet med Svenska Redovisningsrådet för finansiell rapporteringsrekommendation RFR 2 – Redovisning för juridiska personer. Moderbolagets redovisningsprinciper överensstämmer med koncernens såvitt inget annat har angivits.

Förändringar i redovisningsprinciper

Ändringarna i IAS 1 kräver att verksamheter visar information om väsentliga redovisningsprinciper, istället för betydande redovisningsprinciper. Ändringarna träder i kraft för räkenskapsåret som avslutas den 31 december 2023. Hänvisningar till redovisningsprinciper har reducerats till viss del och redovisningsprinciperna har även blivit mer företagsspecifika jämfört med i Årsredovisningen 2022.

Viktiga bedömningar och uppskattningar för redovisningsändamål

Att upprätta rapporter i enlighet med IFRS kräver bedömningar av hur redovisningsprinciperna ska tillämpas. Vidare krävs att ledningen bestämmer hur de valda redovisningsprinciperna ska tillämpas. Principerna kring värdering av uppskjuten

skattefordran på deklarerade underskott, aktivering av utvecklingskostnader, samt intäktsredovisning av systemförsäljning är viktiga för SinterCast.

Tolkning hos SinterCast av IAS 12 är att uppskjuten skattefordran av outnyttjade ackumulerade skattemässiga underskott, får redovisas i sådan utsträckning som det är troligt att framtida beskattningsbar vinst uppkommer mot vilken de outnyttjade skattemässiga underskotten- och skattekrediterna kan utnyttjas.

SinterCast använder en modell för att fastställa hur mycket av de ackumulerade skattemässiga underskotten som kan beaktas. Beräkningen utgår från affärsmodellen SinterCast definierat i avtalen med gjuterier för de program som för närvarande är i serieproduktion, eller där gjuterikunder till SinterCast definitivt har erhållit beställningar för framtida serieproduktion. Till modellens indata hör prognostiserad produktion erhållen från gjuterier alternativt fordonstillverkaren, justerat med en sannolikhetsfaktor för varje produktionsprogram. Dessa ses över regelbundet. För att bestämma framtida beskattningsbar vinst, reduceras det bedömda bidraget från säkrad produktion med de bedömda kostnaderna för verksamheten. Den historiska genomsnittliga växelkursen sedan tio år används vid beräkningen.

Ovanstående modell används endast för att fastställa värdet av de skattemässiga underskotten under planeringshorisonten, och utgör således inte en vinstprognos.

Vid intäktsredovisning av systemförsäljning måste SinterCast bedöma om intäkterna kommer att redovisas över tid eller vid en viss tidpunkt. Effekterna av rörliga ersättningar och pengarnas tidsvärde i samband med transaktionen måste bedömas. Dessutom måste kvantitativa och kvalitativa upplysningar om företagets kontrakt med kunder, kontraktens prestationsskyldigheter och signifikanta bedömningar göras. Intäktsredovisning av systemförsäljning och associerade intäkter (system, kundservice samt mjukvarulicens) baseras på prestationsskyldigheterna i kontraktet.

Utvecklingskostnader som är direkt hänförliga till produktion av specifika och unika utvecklingsprojekt och som övertygande kommer att generera ekonomiska fördelar som överstiger kostnaderna efter ett år, redovisas som immateriella tillgångar och aktiveras därmed. Ledningen beaktar även möjligheten för marknadsframgång och ekonomisk nytta vid användandet av denna princip.

Koncernredovisning

Koncernredovisningen omfattar moderbolaget och samtliga bolag i vilka moderbolaget direkt eller indirekt kontrollerar mer än 50 % av rösterna eller på annat sätt har det bestämmande inflytandet.

Koncernredovisningen har upprättats enligt förvärvsmetoden. Anskaffningskostnaden för ett förvärv utgörs av verkligt värde på tillgångar som lämnats som ersättning, emitterade egetkapitalinstrument och uppkomna eller övertagna skulder per överlåtelsedagen. Koncerninterna transaktioner, balansposter samt orealiserade vinster på transaktioner mellan koncernbolag elimineras. Redovisningsprinciper hos dotterbolag ändras då det behövs för överrensstämmelse med de riktlinjer som antagits av koncernen.

Kostnader per funktion och segmentrapportering

SinterCast använder en funktionsindeldad resultaträkning då detta bäst sammanfaller med hur SinterCast ser på och styr sin verksamhet.

SinterCast utgör ett segment och de finansiella rapporterna presenteras därefter. För närvarande erbjuder SinterCast endast två produkter, processtyrningssystem för tillförlitlig produktion av kompaktgråttjärn, med relaterade tjänster för produktutveckling, installationer, kalibrering och teknisk support samt en serie spårbarhetsteknologier, SinterCast Ladle Tracker® och SinterCast Cast Tracker® för att förbättra processtyrning, produktivitet och spårbarhet inom flera olika applikationer. Bolaget bedömer att möjligheter och risker med verksamheten är beroende av CGI-marknadens utveckling. Utformningen av de finansiella rapporterna som presenteras i denna årsredovisning sammanfaller

med den interna rapporteringsstruktur som ledningen använder för att planera, styra och följa bolagets verksamhet.

Immateriella tillgångar

Balanserade kostnader för patent

Direkta kostnader för patentansökningar på nya marknader balanseras ifall koncernen bedöms ha en ekonomisk nytta av patentet på den aktuella marknaden som överstiger kostnaderna i mer än ett år. De årliga patentavgifterna kostnadsförs. Avskrivningar på balanserade patentkostnader belastar forsknings- och utvecklingskostnader i resultaträkningen.

Balanserade utvecklingskostnader

Utvecklingskostnader som är direkt hänförliga till konstruktion och provning av identifierbara och unika nya produkter som kontrolleras av koncernen redovisas som immateriella tillgångar. Direkt hänförliga kostnader som aktiveras inkluderar direkta personalkostnader.

Kostnader som har direkt samband med produktionen av specifika och unika kundprodukter som kontrolleras av koncernen och som förväntas att generera ekonomiska fördelar som överstiger kostnaderna efter ett år, redovisas som immateriella tillgångar. Balanserade utvecklingskostnader relaterade till specifika kundprojekt skrivs av över dess beräknade nyttjandeperiod. Avskrivningar på aktiverade utvecklingskostnader ingår i kostnaderna för forskning och utveckling.

Aktiverad utvecklingskostnad i moderbolaget redovisas som bundet eget kapital i reserven för utvecklingskostnader. Avskrivningar på aktiverade utvecklingskostnader redovisade i årets resultat överförs från bundet eget kapital till fritt eget kapital i den utsträckning som avskrivningar hänför sig till dessa investeringar.

Avskrivningar

Avskrivningstakten, efter bedömning av nyttjandeperioden, är 12 år (8 %) för patent förvärvade rättigheter, och 5–7 år (14–20 %) för balanserad utveckling.

Nedskrivningar

Tillgångar bedöms med avseende på värdeminskning närhelst händelser eller förändringar i förhållanden indikerar att det redovisade värdet kanske inte är återvinningsbart. Nedskrivningsbehov baseras på framtida bedömda intäkter.

En nedskrivning görs med det belopp med vilket tillgångens redovisade värde överstiger dess återvinningsvärde.

Materiella anläggningstillgångar

De materiella anläggningstillgångarna värderas till anskaffningskostnad med avdrag för avskrivningar. Utgifter för förbättringar av tillgångarna läggs till tillgångens redovisade värde. Utgifter för reparation och underhåll redovisas som kostnader. Tillgångarna skrivs av linjärt över den beräknade nyttjandeperioden. Årlig avskrivning, efter bedömning av nyttjandeperioden för varje enskild tillgång är 3 år (33 %) för datorer, 3–4 år (24–33 %) för laboratorie- och produktionsutrustning, och installerade processtyrningssystem, 7 år för (14 %) för installationer på annans byggnad med kortare nyttjandeperiod och för hyresavtal och 10 år (10 %) för installationer på annans byggnad med längre nyttjandeperiod samt produktionsverktyg.

Finansiella instrument

En finansiell tillgång eller skuld tas upp när bolaget blir part enligt avtalsmässiga villkor till instrumentet. Köp och försäljning av finansiella instrument redovisas på affärsdagen. Ett instrument tas bort ur balansräkningen när rätten till kassaflöden från instrumentet har löpt ut eller överförs och koncernen har överfört i stort sett alla risker och fördelar som är förknippade med äganderätten. Koncernen bokar bort en finansiell skuld från balansräkningen när de åtaganden som anges i avtalet fullgörs, annulleras eller upphör. Koncernen bokar också bort en finansiell skuld när de avtalsenliga villkoren modifieras och kassaflödena från skulden är väsentligt annorlunda. I det fallet redovisas en ny finansiell skuld till verkligt värde baserat på de modifierade villkoren. När en finansiell skuld bokas bort redovisas skillnaden mellan det redovisade värdet som har tagits bort och den ersättning som har

betalats (inklusive överförda icke-monetära tillgångar eller antagna skulder) i resultatet.

Finansiella tillgångar redovisade till upplupet anskaffningsvärde

Koncernens finansiella tillgångar som värderas till upplupet anskaffningsvärde utgörs av övriga långfristiga fordringar, kundfordringar, övriga fordringar, samt kassa och bank.

Verkligt värde över resultaträkningen

Koncernens finansiella tillgångar till verkligt värde via resultaträkningen består av fonder, kortfristiga placeringar och derivatinstrument.

Investeringar i kortfristiga placeringar värderas till verkligt värde via resultaträkningen. Enligt koncernens policy förvaltas fonderna baserat på värdeutveckling och realiseras kontinuerligt genom att avyttra delar av investeringarna. Aktieinstrument där koncernen valt att redovisa dessa till verkligt värde via resultaträkningen ingår också i denna kategori.

Derivatinstrument som ingår i andra kortfristiga fordringar eller andra kortfristiga skulder redovisas alltid till verkligt värde via resultaträkningen. Vinst eller förlust redovisas i övriga kostnader och intäkter under den period då vinsten eller förlust uppstår.

Finansiella skulder till upplupet anskaffningsvärde

De finansiella skulderna i koncernen klassificeras i värderingsgruppen; värderade till upplupet anskaffningsvärde med tillämpning av effektivräntemetoden. Finansiella skulder värderade till upplupet anskaffningsvärde innefattar leverantörsskulder och övriga skulder. Upplåning klassificeras som kortfristig i balansräkningen om företaget inte har en ovillkorad rättighet att senarelägga skuldens reglering i minst tolv månader efter rapportperioden. Lämnade utdelningar redovisas som skuld efter det att bolagsstämman godkänt utdelningen. Leverantörsskulder och andra rörelseskulder har kort förväntad löptid och värderas utan diskontering till nominella belopp.

Nedskrivningsprövning för finansiella tillgångar

Koncernen bedömer vid varje rapporttillfälle de framtida förväntade kreditförluster som är kopplade till tillgångar redovisade till upplupet anskaffningsvärde baserat på framåtriktad information. Koncernen tillämpar den förenklade ansatsen för kreditreservering, det vill säga, reserven kommer att motsvara den förväntade förlusten över hela kundfordringens livslängd.

Omräkning av utländsk valuta

Poster som ingår i de finansiella rapporterna för de olika enheterna i koncernen är värderade i den lokala valutan (funktionell valuta). I koncernredovisningen används svenska kronor.

Transaktioner och balansposter

Valutakursvinster och -förluster som uppkommer vid betalning av sådana transaktioner, redovisas i resultaträkningen. Valutakursvinster och -förluster som uppkommer vid omräkningen av rörelseskulder och rörelsefordringar, redovisas i resultaträkningen som övriga intäkter eller rörelsekostnader.

Omräkning av koncernbolag

Koncernens utländska dotterbolags finansiella rapporter omräknas till svenska kronor enligt följande principer:

- Tillgångar och skulder för var och en av balansräkningarna omräknas till balansdagens kurs.
- Intäkter och kostnader för var och en av resultaträkningarna omräknas till periodens genomsnittliga valutakurs.

Valutakursdifferenser som uppstår vid omräkning under perioden särredovisas i övrigt totalresultat. Ackumulerade omräkningsdifferenser presenteras i balansräkningen under omräkningsdifferenser utländska dotterbolag.

Intäktsredovisning

Återkommande intäkter från serieproduktion består av återkommande intäkter från produktionsavgifter, förbrukningsmaterial och programvarulicensavgifter. Utrustning inkluderar intäkter från sålda och uthyrda CGI- och spåringssystem samt reservdelar. Ingenjörstjänster inkluderar intäkter från ingenjörsservice, demonstrationer och testbitar.

Koncernförsäljning utgör leveranser till utländska dotterbolag.

SinterCast måste även bedöma om intäkterna kommer att redovisas över tid eller vid en viss tidpunkt. Transporten görs normalt i enlighet med Incoterms regler, fritt fabrik. Betalningsvillkor är normalt 60 dagar netto.

Kundavtal

När SinterCast blir part i ett avtal analyseras det för att fastställa hur många distinkta prestationsåtaganden det innehåller. Den ersättning som erhålls eller kommer att erhållas enligt avtalet, transaktionspriset, fördelas på vart och ett distinkt åtagande utifrån respektive åtagandes relativa andel av uppskattade fristående försäljningspriser för åtagandena. Därefter intäktsredovisas det allokerade beloppet när åtagandet uppfylls, över tid eller vid en viss tidpunkt. Nedan redogörs för hur respektive intäktsström hanteras i redovisning hos SinterCast.

Försäljning av system

Systemförsäljning fördelas på intäktsströmmarna Utrustning och Årlig Programvarulicensavgift.

Ersättning vid försäljning av system utgår i form av betalning för hårdvara och installation, processkalibrering i kundens anläggning samt vid förkommande fall tilläggstjänster. Ett standardavtal vid systemförsäljning, utgörs av en integrerad leverans av hårdvara, mjukvara med installation samt kalibreringsarbete på plats och betraktas som ett gemensamt distinkt prestationsåtagande.

Anledningen därtill är att de olika delarna av leveransåtagandet enligt installationsspecifikationen utgör ett totalt åtagande av en komplett installerad kalibrerad utrustning som redovisas vid en viss tidpunkt när följande kriterier är uppfyllda; Kunden innehar den legala äganderätten, förfogar fysiskt över utrustningen, har kontroll och nytta av den kalibrerade installerade utrustningen samt att SinterCast har rätt till betalning och att kontrollen över utrustningen har överfört till kunden.

Avtalet kan även innehålla olika tillkommande tjänster som levereras utöver utrustningsleveransen såsom processtöd, produktkalibrering, tjänster för processtöd, utbildning samt servicetjänster. Intäktsredovisning för tillkommande tjänster redovisas som distinkta prestationsåtaganden och redovisas över tid, separat från den buntade systemförsäljningen som beskrev ovan. I dessa omständigheter utförs en fördelning av det totala avtalspriset. Det totala avtalspriset fördelas mellan leveransen av system och de tillkommande tjänsterna. Systemförsäljning fördelas på följande intäktsströmmar; Utrustning samt mjukvarulicenser. Avtal för unika, ej standard och specialbyggda system redovisas över tid.

Återkommande serieproduktion

Återkommande intäkter från serieproduktion inkluderar återkommande intäkter från produktionsavgifter, förbrukningsmaterial och programvarulicensavgifter.

Försäljning av förbrukningsmaterial redovisas oftast i samband med försändelsen av varorna då följande kriterier är uppfyllda; Kunden innehar den legala äganderätten och förfogar fysiskt över utrustningen.

Produktionsavgifter per ton gjutgods, baserat på användningen av SinterCasts immateriella rättigheter och kompetens, redovisas som intäkter när licensen är distinkt och baserad på användningen av immateriella rättigheten, dvs. intäkterna relaterar specifikt till licensen och inte till andra skyldigheter. Produktionsavgifter redovisas när kunderna rapporterat levererade avgjutningar i ton. Produktion som inte rapporterats i tid redovisas efter gjorda uppskattningar.

Mjukvarulicenser identifieras som separata prestationsåtaganden av karaktären "rätt att använda" (right to use). En "rätt att använda" licens innebär rätt att använda SinterCast IP-rättighet i befintligt skick vid den tidpunkt då licensen beviljas. "Rätt att använda" licenser redovisas vid en given tidpunkt, dvs vid den tidpunkt när kunden får kontroll över licensen. Vanligtvis är distinkta licenser av slaget "rätt att använda" eftersom de tjänster som

skulle kunna påverka värdet och nyttan av licensen redovisas separat som ett eget distinkt prestationsåtagande. SinterCast definierar licenserna som "rätt att använda" och en årlig programlicensavgift debiteras enligt kundavtalet. Licensavgiften redovisas i resultaträkningen vid den tidpunkt då leasingperioden startar och kunden har kontroll över tillgången

Kundservice

Intäkter från kundservice avser servicekontrakt där inga tillgångar skapas och där kunden konsumerar tjänsten när den tillhandahålls. Åtagandet bedöms vara uppfyllt över tid. Serviceintäkter redovisas under den period där tjänsten utförs och till det belopp SinterCast har rätt att fakturera kunden.

Varulager

Varulagret redovisas till det lägsta av anskaffningsvärdet och nettoförsäljningsvärdet. Anskaffningsvärdet inkluderar inköpspris och andra hemtagningskostnader och baseras på först in, först ut principen (FIFO).

Avsättningar

Avsättningar redovisas om: koncernen har en legal, avtalad eller annan förpliktelse till följd av tidigare händelser, det är mer sannolikt att ett utflöde av resurser krävs för att reglera åtagandet än att så inte sker, och beloppet har beräknats på ett tillförlitligt sätt.

Anställningsförmåner

Alla kostnader relaterade till ersättning för anställda ingår i resultaträkningen för den period som arbetet har utförts. I de fall uppsägning har skett av anställda ingår totala kostnader fram till anställningens upphörande i resultaträkningen.

Alla åtaganden för de anställda är i form av avgiftsbestämda planer. I en avgiftsbestämd plan betalar koncernen fasta avgifter till en separat juridisk enhet.

Pensionsplanen för anställda i Sverige följer ITP-planen, försäkrad genom Alecta. Alectas ITP-plan är per definition en förmånsbestämd plan som omfattar flera arbetsgivare. Med konstruktionen av Alectas

ITP-plan, saknas förutsättningar för att beräkna överskott respektive underskott inom planen, som uppfyller kraven i IAS 19 så att förmånsbestämd redovisning kan ske, för respektive deltagande juridisk person. Planen redovisas därför som en avgiftsbestämd plan. Alectas pensionsförpliktelser mot SinterCast är obetydliga.

Pensionsåldern för merparten av de anställda och ledningen i SinterCast, förväntas vara 65–67 år, men detta regleras mer enligt respektive lands lag än via de individuella anställningsavtalen.

Leasingavtal

SinterCast som leasingtagare

Koncernens kapitaliserade leasingavtal omfattar främst kontorslokaler, lager, övriga lokaler, tjänstebilar samt inventarier. Leasingperioderna i medeltal för byggnader är ungefär 5 år och för maskiner och inventarier ungefär 3 år.

Vid startdatumet värderas en nyttjanderättstillgång till anskaffningsvärde och kostnaderna omfattar leasingkulder.

Nyttjanderättstillgångar avskrivs och räntan på leasingkulder redovisas i resultaträkningen över leasingperioden.

SinterCast har valt att exkludera leasingavtal med lägre värde (understigande EUR 5,000) och löptid kortare än 12 månader. Dessa redovisas inte som leasingkulder eller nyttjanderättstillgång, men ingår i kassaflödesberäkningen.

Moderbolaget använder sig av undantaget i RFR 2 och redovisar inte leasingavtal i enlighet med IFRS

16. Leasingavgifter avseende operationella leasingavtal intäktsredovisas i resultaträkningen linjärt över den avtalade leasingperioden. Om utrustningen säljs efter det att hyresavtalet har löpt ut, redovisas intäkterna från försäljningen som intäkt.

SinterCast som leasinggivare

Koncernen har klassificerat sina leasingavtal som operationella eftersom koncernen behåller äganderätten och de tillhörande riskerna och avkastningarna. Under alla omständigheter behåller SinterCast äganderätten av SinterCast-mjukvaran och systemen.

Skatter

Redovisning av uppskjuten skattefordran sammanhängande med ackumulerade underskott beskrivs under "Viktiga bedömningar och uppskattningar för redovisningsändamål" samt redovisas i not.

Likvida medel

Likvida medel definieras som kassa, banktillgodohavanden och kortfristiga placeringar med kortare uppsägningstid än tre månader.

Avrundning

Summan i tabeller och rapporter kanske inte alltid stämmer exakt med sina ingående komponenter eftersom siffrorna avrundas. Målsättningen är att varje rad ska motsvara källan, därför kan det finnas avrundningsskillnader i summeringen.

Värde som understiger 50 000 kronor visas som "0,0". I det fall inget värde är tillämpligt, visas värdet som "-".

Noter

ALLA BELOPP I MILJONER KRONOR OM EJ ANNAT ANGES

1 Nettoomsättning per intäktsslag

Återkommande intäkter från serieproduktion innefattar återkommande intäkter från produktionsavgifter, förbrukningsmaterial och licensavgifter för uthyrd programvara. Utrustning innefattar intäkter från sålda eller uthyrda CGI- och Tracking-system och reservdelar. Kundservice innefattar intäkter från utförd fältservice, kunddemonstrationer och testbitar. Koncernförsäljning innefattar leveranser av utrustning och kundservice till utländska dotterbolag. Koncernköp härrör sig främst från service utförd av dotterbolagen.

	KONCERNEN		MODERBOLAGET	
	2023	2022	2023	2022
Återkommande intäkter från serieproduktion	127,0	113,4	126,6	113,0
Utrustning	6,0	3,4	3,5	3,4
Service	1,5	1,9	1,5	1,7
Koncernförsäljning	-	-	1,8	0,2
Summa	134,4	118,7	133,3	118,3
Andel koncernförsäljning av total försäljning moderbolaget %			1%	0%
Andel koncernköp av kostnaden för sålda varor hos moderbolaget			26,2	25,1
Andel koncernköp av kostnaden för sålda varor hos moderbolaget %			60%	65%

Nettoomsättning per intäktsslag uppdelat per land	KONCERNEN	
	2023	2022
Brasilien	75,1	65,2
Mexiko	29,4	29,2
Sverige	16,4	13,8
Korea	5,0	4,7
USA	4,3	3,4
Kina	3,4	1,5
Japan	0,4	0,6
Storbritannien	0,1	0,1
Övriga	0,3	0,3
Summa	134,4	118,7

2 Forskning & Utveckling

	KONCERNEN		MODERBOLAGET	
	2023	2022	2023	2022
Personal och administrationskostnader	7,4	7,7	7,4	7,7
Materialkostnader för FoU	0,8	0,8	0,8	0,8
Avskrivningar och nedskrivningar	3,5	1,8	3,5	1,8
Övrigt	1,3	1,4	1,3	1,4
Balanserad utveckling	-0,5	-1,0	-0,5	-1,0
Summa	12,5	10,7	12,5	10,7

3 Rörelsekostnader per kategori

	KONCERNEN		MODERBOLAGET	
	2023	2022	2023	2022
Kostnader för anställda	51,2	49,9	30,3	30,0
Materialkostnad för sålda varor och FoU	17,5	14,1	17,2	13,7
Avskrivningar och nedskrivningar	6,4	4,3	4,8	2,8
Konsulttjänster för försäljning, marknadsföring och administration	5,4	6,5	4,8	6,0
Resor, provisioner, mässor och övriga försäljningskostnader	5,3	3,8	3,9	2,6
Kostnader för kontor och liknande	3,7	3,9	3,2	3,3
Styrelse, årsstämma och Nasdaq	2,6	2,2	2,5	2,2
Uppsägning av kundavtal	-	4,9	-	4,9
Övrigt	0,1	-0,6	1,3	2,3
Koncerninköp	-	-	26,2	25,1
Summa rörelsekostnader	92,2	89,1	94,4	92,9

4 Revisionsarvoden

Belopp i tusentals kronor	KONCERNEN		MODERBOLAGET	
	2023	2022	2023	2022
KPMG (Sverige)				
Revisionsarvoden	696	702	696	702
Revisionsrelaterade arvoden	94	-	94	7
Summa	803	730	803	738
Timothy N. Horne Ltd & Darby (Storbritannien)				
Revisionsarvoden	61	51	-	-
Summa	61	51	-	-
Beijing Zhimoujince CPA Firm (Kina)				
Revisionsarvoden	15	14	-	-
Summa	15	14	-	-
Summa	879	795	803	738

5 Löner och ersättningar

Löner, ersättningar, pensioner och övriga förmåner

Löner och ersättningar består av fast lön samt beskattningsbara förmåner för liv, långtidssjuk- och sjukförsäkringspremier, förmånsbilar och rörliga ersättningar. Beskattningsbara förmåner uppgår till mindre än 10 % av grundlönen. De flesta anställda har belönats med rörliga ersättningar, som utgör en mindre del av den totala ersättningen. Under verksamhetsåret och året dessförinnan har inga aktiebaserade ersättningsprogram existerat. Pensionsförmåner är premiebestämda. Premiebestämd pension innebär att koncernen betalar en fast premie till ett fristående bolag, utan ytterligare förpliktelser. Pensionsförmånerna uppgår upp till 30 % av grundlönen. Pensionskostnaderna inkluderar frivilliga insättningar. General Manager – Latin America, arbetar heltid på konsultbasis och ingår i den operativa ledningen enligt sid 25 i årsredovisningen. Hon fakturerade sin totala ersättning uppgående till SEK 1,3 miljoner kronor under året och hanterar pension, skatter, sociala avgifter på egen hand. Uppdraget hos SinterCast inleddes 2018 och hon ingick äktenskap med den verkställande direktören 2021.

Kostnadsförda löner, ersättningar och styrelseersättningar fördelade per land och kategori

BELOPP I KRONOR

KONCERNEN	2023			2022		
	Löner och ersättningar	Sociala kostnader	Pensionskostnader	Löner och ersättningar	Sociala kostnader	Pensionskostnader
Kina	2 066 913	228 820	-	2 213 063	246 694	-
Korea	1 988 641	-	150 093	2 053 963	-	192 842
Sverige	22 008 449	6 539 003	2 843 195	21 458 816	6 496 954	2 782 672
Storbritannien	7 131 627	950 975	1 243 229	6 290 273	907 267	1 117 820
USA	6 101 531	283 658	643 772	5 957 495	260 574	596 961
Summa	39 297 161	8 002 456	4 880 289	37 973 610	7 911 489	4 690 295

Per kategori

Övriga anställda	29 191 245	6 180 139	3 272 180	28 711 287	6 153 677	3 188 850
Koncernledning						
Verkställande Direktören ¹	7 035 876	946 145	1 243 229	6 290 273	907 267	1 117 820
Övriga Direktörer ²	1 917 126	669 196	364 880	1 711 634	632 596	383 625
Styrelsen	1 152 914	206 976	-	1 260 416	217 949	-
Summa	39 297 161	8 002 456	4 880 289	37 973 610	7 911 489	4 690 295

Rörlig ersättning från incitamentsprogram till koncernledningen enligt nedan ingår i beloppen i tabellen ovan

1. Verkställande Direktören	2 299 814	1 565 617
2. Övriga Direktörer	320 976	373 859

MODERBOLAGET

Sverige						
Övriga anställda ³	18 938 409	5 662 831	2 478 315	18 486 766	5 646 409	2 399 047
Koncernledning	1 917 126	669 196	364 880	1 711 634	632 596	383 625
Styrelsen	1 152 914	206 976	-	1 260 416	217 949	-
Summa	22 008 449	6 539 003	2 843 195	21 458 816	6 496 954	2 782 672

³ Pensionskostnader till Alecta ITP-2 uppgick till 1,6 MSEK (1,5). Den förväntade kostnaden nästa år är cirka 1,6 MSEK.

Ersättningspolicy för ledande befattningshavare

Årsstämman 2020 beslutade om riktlinjer för ersättning för ledande befattningshavare som omfattar verkställande direktören, övriga tjänstemän i koncernledningen samt styrelsen. Riktlinjerna presenteras i sin helhet i Bolagsstyrningsrapporten.

Ersättningar, pensioner och förmåner

Ersättningen ska bestå av en balanserad kombination av fast lön, rörlig ersättning, pension och andra förmåner. Den sammanlagda ersättningen ska vara marknadsmässig och baseras på prestationer. Den fasta lönen ska beslutas individuellt och baseras på varje individs ansvarsområde, uppdrag, kompetens och position. Den rörliga ersättningen ska baseras på förutbestämda mål på koncernnivå och på individuell nivå, med hänsyn till det långsiktiga resultatet. Vid extraordinära prestationer kan en särskild ersättning utgå i syfte att attrahera och behålla nyckelkompetens. Rörlig ersättning och sådan särskild ersättning ska inte överstiga ett belopp motsvarande 75 procent av den fasta årliga lönen.

SinterCasts pensionsförmåner är premiebestämda. Premiebestämd pension innebär att koncernen betalar en fast premie till ett fristående bolag. Koncernen har inga legala skyldigheter att betala ytterligare premier för det fall att det fristående bolaget inte har tillräckliga medel att betala alla anställda de förmåner som är relaterade till nuvarande och tidigare anställningsperioder. Rörlig ersättning och ersättning vid extraordinära prestationer ska inte vara pensionsgrundande i den mån detta inte strider mot tillämpligt kollektivavtal. Pensionsavsättningarna ska inte uppgå till mer än 30 procent av den fasta lönen.

Andra förmåner kan till exempel inkludera livförsäkring, sjukvårdsförsäkring och tjänstebil. Kostnader för sådana förmåner ska inte uppgå till mer än 10 procent av den fasta lönen.

Koncernledningen

Löner och ersättningar till den verkställande direktören är fördelad enligt riktlinjerna till ledande befattningshavare och inkluderar rörlig ersättning, beskattningsbara förmåner för liv-, långtidssjuk- och sjukförsäkringspremier, samt bilersättning. Därutöver uppgick pensionspremier (30 % av lönen), utan vidare åtaganden. Löner och ersättningar till den andra (en) tjänstemannen i koncernledningen, Finance Director under 2023, inkluderar rörliga ersättningar och förmånsbil. Pensionsplanen följer den svenska ITP-planen, enligt kollektivavtal.

Styrelsen

Årsstämman fastställer styrelsearvodet, för tiden intill slutet av nästa årsstämma. Styrelsens ersättningar under verksamhetsåret och året därefter har varit i enlighet med årsstämmans beslut, vd har inte erhållit något styrelsearvode. Inga bonusprogram, incitamentsprogram, pensionsåtaganden eller pensionsskulder finns för styrelseledamöterna, med undantag för vd.

Styrelsearvodet enligt beslut av årsstämman fram till nästa årsstämma

BELOPP I KRONOR

	Arvode beslutat vid årsstämma (SEK)					
	Styrelse		Revisionsutskott		Ersättningsutskott	
	2023	2022	2023	2022	2023	2022
Robert Dover	430 000	190 000	-	25 000	-	-
Jun Arimoto	200 000	190 000	-	25 000	-	-
Steve Gill	200 000	190 000	-	-	-	20 000
Anna-Maria Heidmark Green	200 000	-	-	-	-	-
Jan Åke Jonsson	-	410 000	-	-	-	35 000
Åsa Källenius	-	190 000	-	50 000	-	-
Steve Dawson	-	-	-	-	-	-
Summa	1 030 000	1 170 000	-	100 000	-	55 000

Arvode fram till nästa årsstämma, 50 % betalas ut innevarande år och 50 % året efter.

6 Transaktioner med närstående

Inga andra transaktioner av väsentligt värde har ägt rum mellan SinterCast, styrelsen eller koncernledningen 2023, än de som har presenterats i not 5.

7 Styrelse och koncernledning vid årets slut

KONCERNEN	2023			2022		
	Summa	Kvinnor	Kvinnor %	Summa	Kvinnor	Kvinnor %
Styrelseledamöter	10	2	20%	11	2	18%
Verkställande direktör och koncernledning*	2	-	0%	2	-	0%
Övriga ledande befattningshavare**	8	2	25%	8	2	25%
MODERBOLAGET						
Styrelseledamöter	5	1	20%	6	1	17%
Verkställande direktör och koncernledning*	2	-	0%	2	-	0%
Övriga ledande befattningshavare**	8	2	25%	8	2	25%

* Den 1 januari 2024 började den nya Operations Director och ingår i koncernledningen

** Innefattar en konsult

8 Medelantalet anställda under året

KONCERNEN	2023		2022	
	Summa	Män	Summa	Män
Kina	1	1	1	1
Korea	1	1	1	1
Sverige	25	18	26	19
Storbritannien	1	1	1	1
USA	2	2	2	2
Summa	30	23	31	24
MODERBOLAGET				
Sverige	25	18	26	19
Summa	25	18	26	19

Antalet anställda vid årets slut

KONCERNEN	2023		2022	
	Summa	Män	Summa	Män
Kina	1	1	2	2
Korea	1	1	1	1
Sverige	23	16	26	19
Storbritannien	1	1	1	1
USA	2	2	2	2
Summa	28	21	32	25
MODERBOLAGET				
Sverige	23	16	26	19
Summa	23	16	26	19

9 Leasing

	KONCERNEN		MODERBOLAGET	
	2023	2022	2023	2022
SinterCast som uthyrare				
Intäkter från operationell leasing	0,3	0,1	0,3	0,1
Kontrakterade odiskonterade framtida intäkter från operationell leasing	0,5	0,5	0,5	0,5
Fordringar som förfaller inom 1 år	0,1	0,1	0,1	0,1
Fordringar som förfaller inom 1-2 år	0,1	0,1	0,1	0,1
Fordringar som förfaller inom 2-3 år	0,1	0,1	0,1	0,1
Fordringar som förfaller inom 3-4 år	0,1	0,1	0,1	0,1
Fordringar som förfaller inom 4-5 år	0,1	0,1	0,1	0,1

Intäkter gäller kundavtal med SKF.

	KONCERNEN		MODERBOLAGET	
	2023	2022	2023	2022
SinterCast som hyrestagare				
Hyresavgifter avseende lokaler och utrustning	-	-	1,3	1,3
Kontrakterade framtida förpliktelser	-	-	7,5	6,9
Varav förfaller inom 1 år	-	-	1,5	1,4
Varav förfaller inom 2-5 år	-	-	6,0	5,5
Varav förfaller efter mer än 5 år	-	-	-	-

Moderbolagets avgifter för operationell leasing har belastat rörelseresultatet och avser främst hyra av kontor, lager, industrilokaler och bilar. Koncernens operationella hyresavtal redovisas som Nyttjanderätter och presenteras i noten materiella anläggningstillgångar.

	KONCERNEN	
	2023	2022
Leasingskuld		
Ingående balans	2,9	3,9
Amortering av skuld	-1,6	-1,7
Ökning skuld	0,7	0,7
Räntekostnad	0,2	0,3
Betald ränta	-0,2	-0,3
Utgående balans	2,0	2,9

	KONCERNEN	
	2023	2022
Belopp redovisade över resultaträkningen		
Kostnader för kortfristiga leasingavtal	-	-
Kostnader för leasingavtal av mindre värde	-	-
Av- och nedskrivning av nyttjanderättstillgångar	1,6	1,5
Ränteutgifter (ingår i finansiella kostnader)	0,2	0,3
Ränteintäkter (ingår i finansiella intäkter)	-	-

Belopp redovisade i kassaflödet	KONCERNEN	
	2023	2022
Avskrivning av leasingskuld (ingår i finansiella aktiviteter)	-1,6	-1,6
Ränteutgifter (ingår i kassaflödet för verksamheten)	-	-
Ränteintäkter (ingår i kassaflödet för verksamheten)	-	-
Kostnader för kortfristiga leasingavtal (ingår i kassaflödet för verksamheten)	-	-
Kostnader för leasingavtal av mindre värde (ingår i kassaflödet för verksamheten)	-	-

10 Övriga rörelseintäkter och kostnader

	KONCERNEN		MODERBOLAGET	
	2023	2022	2023	2022
Övriga rörelseintäkter				
Valutakursvinster, rörelsen	3,7	7,1	6,3	8,5
Omvärderingsvinster valutaterminskontrakt	4,7	0,8	4,7	0,9
Övriga intäkter, rörelsen	-	0,1	-	-
Summa	8,4	8,0	11,0	9,3
Övriga rörelsekostnader				
Valutakursförluster, rörelsen	-4,9	-6,4	-7,5	-9,2
Omvärderingsförluster valutaterminskontrakt	-2,3	0,1	-2,3	-
Övriga kostnader, rörelsen	-	-5,4	-	-5,4
Summa	-7,2	-11,8	-9,7	-14,6
Summa övriga rörelseintäkter och kostnader	1,2	-3,8	1,3	-5,3

11 Finansiella intäkter och kostnader

	KONCERNEN		MODERBOLAGET	
	2023	2022	2023	2022
Räntor				
Ränteintäkter	0,2	0,1	0,2	0,1
Räntekostnader	-0,4	-0,4	-0,7	-0,2
Summa	-0,1	-0,3	-0,5	-0,1

12 Skatt

	KONCERNEN		MODERBOLAGET	
	2023	2022	2023	2022
Redovisad skatt				
Uppskjuten skattekostnad	-2,1	-	-2,1	-
Uppskjuten skattefordran under året	1,8	3,0	-	3,0
Betald skatt, dotterbolag	-0,1	-0,1	-	-0,1
Summa skatt enligt resultaträkning	-0,4	2,9	-2,1	2,9
Uppskjuten skattefordran				
Ingående värde uppskjuten skattefordran	51,1	48,1	51,1	48,1
Aktivering av beaktade skattemässiga underskott	1,8	3,0	-	3,0
Beaktade skattemässiga underskott	-2,1	-	-2,1	-
Utgående balans	50,8	51,1	49,0	51,1

Uppskjuten skattefordran härrör sig endast från beaktade skattemässiga underskott i Sverige, Storbritannien och USA. Inga skatteeffekter på poster som ingår i övrigt totalresultat.

Skattemässiga underskott

Baserat på avlämnade skattedeklarationer för föregående inkomstår, justerat med beräknad skatt för innevarande inkomstår.

Land

(Belopp i miljoner kronor)	Giltighetstid	2023	2022	Skattesats
Sverige	obegränsat	238,0	266,2	20,6%
Storbritannien	obegränsat	30,7	31,5	19,0%
USA*	20 år från deklarationsåret	4,3	18,7	21,0%
Summa**		273,0	316,4	20,6%

* 3,6 miljoner (1,8 miljoner) USD förfaller inom 5 år, 0,7 miljoner (0,1 miljoner) USD inom 10 år.

** 247,1 miljoner kronor (248,0) av koncernens totala utgående skattemässiga underskott utgör beräkningsgrund för balansposten uppskjuten skattefordran. 25,9 miljoner kronor (68,4) av koncernens skattemässiga underskott har ännu inte beaktats.

	KONCERNEN		MODERBOLAGET	
	2023	2022	2023	2022
Skattekostnader baserat på gällande skattesats				
Redovisat resultat före skatt	42,6	30,3	38,9	26,3
Skatt beräknad efter svensk skattesats	-8,8	-6,2	-8,0	-5,4
Skatteeffekt av ej avdragsgilla kostnader	-0,1	0,1	-0,1	0,1
Skatteeffekt av ej skattepliktig intäkt	-	-0,6	-	-0,6
Skatteeffekt av utländsk skatt	-0,1	-	-	-
Skatteeffekt av nyttjande av skattemässiga underskott	6,8	6,6	6,0	5,8
Skatteeffekt av aktiverade skattemässiga underskott	1,8	3,0	-	3,0
Skatt på årets resultat enligt resultaträkningarna	-0,4	2,9	-2,1	2,9

Inkomstskattesatsen för koncernens uppgår till 20,6 % (20,6 %). Inkomstskattesatsen i Sverige uppgår till 20,6 % (20,6 %)

Inkomstskattesatsen för Storbritannien uppgår till 19 % (19 %). Inkomstskattesatsen i USA uppgår till 21 % (21 %)

13 Immateriella anläggningstillgångar*

	Patent & Rättigheter		Balanserad utveckling		Summa	
	2023	2022	2023	2022	2023	2022
KONCERNEN						
Ingående balanserade kostnader	2,6	2,6	11,1	10,5	13,7	13,1
Årets anskaffningar						
Forskning och utveckling	-	-	0,5	1,3	0,5	1,3
Försäljning och utrangeringar						
Utgående ackumulerade kostnader	-	-	-4,7	-0,7	-4,7	-0,7
Utgående ackumulerade kostnader	2,6	2,6	6,8	11,1	9,4	13,7
Ingående avskrivningar	-1,9	-1,7	-7,2	-5,5	-9,0	-7,2
Årets avskrivningar						
Forskning och utveckling	-0,2	-0,2	-1,2	-1,7	-1,3	-1,9
Försäljning och utrangeringar						
Forskning och utveckling	-	-	2,6	-	2,6	-
Utgående ackumulerade avskrivningar	-2,0	-1,9	-5,7	-7,2	-7,7	-9,1
Bokfört värde	0,6	0,8	1,1	3,9	1,7	4,7

	Patent & Rättigheter		Balanserad utveckling		Summa	
	2023	2022	2023	2022	2023	2022
MODERBOLAGET						
Ingående balanserade kostnader	2,6	2,6	11,1	10,5	13,7	13,1
Årets anskaffningar						
Forskning och utveckling	-	-	0,5	1,3	0,5	1,3
Försäljning och utrangeringar						
Forskning och utveckling	-	-	-4,7	-0,7	-4,7	-0,7
Utgående ackumulerade kostnader	2,6	2,6	6,8	11,1	9,4	13,7
Ingående avskrivningar	-1,9	-1,7	-7,2	-5,5	-9,0	-7,2
Årets avskrivningar						
Forskning och utveckling	-0,2	-0,2	-1,2	-1,7	-1,3	-1,9
Försäljning och utrangeringar						
Forskning och utveckling	-	-	2,6	-	2,6	-
Utgående ackumulerade avskrivningar	-2,0	-1,9	-5,7	-7,2	-7,7	-9,1
Bokfört värde	0,6	0,8	1,1	3,9	1,7	4,7

* Samtliga immateriella anläggningstillgångar är hänförliga till Sverige.

14 Materiella anläggningstillgångar

KONCERNEN	Produktionsutrustning, kontorsinventarier & datorer		Utrustning för processtyrning		Summa	
	2023	2022	2023	2022	2023	2022
Ingående balanserade kostnader	8,0	8,3	2,9	2,2	10,9	10,5
Årets anskaffningar						
Kostnad sålda varor	4,3	0,2	-	-	4,3	0,2
Forsknings- och utvecklingskostnader	-	0,1	0,7	0,8	0,7	0,9
Administrationskostnader	0,1	0,1	-	-	0,1	0,1
Försäljning och utrangeringar						
Kostnad sålda varor	-0,4	-0,3	-	-	-0,4	-0,3
Forsknings- och utvecklingskostnader	-	-0,1	-0,4	-0,1	-0,4	-0,2
Administrationskostnader	-	-0,4	-	-	-	-0,4
Utgående ackumulerade anskaffningsvärden	12,0	7,9	3,2	2,9	15,2	10,8
Ingående avskrivningar	-5,5	-5,5	-2,4	-2,1	-7,9	-7,6
Årets avskrivningar						
Kostnad sålda varor	-0,5	-0,4	-	-	-0,5	-0,4
Forsknings- och utvecklingskostnader	-	-	-0,4	-0,4	-0,4	-0,4
Administrationskostnader	-0,4	-0,3	-	-	-0,4	-0,3
Försäljning och utrangeringar						
Kostnad sålda varor	0,4	0,3	-	-	0,4	0,3
Forsknings- och utvecklingskostnader	-	0,1	0,4	0,1	0,4	0,2
Administrationskostnader	-	0,4	-	-	-	0,4
Utgående ackumulerade avskrivningar	-6,0	-5,4	-2,4	-2,4	-8,4	-7,8
Bokfört värde	6,0	2,5	0,8	0,5	6,8	3,0

Nyttjanderättstillgångar

KONCERNEN	Kontor och lager		Bilar och kopiatorer		Summa	
	2023	2022	2023	2022	2023	2022
Ingående balanserade kostnader	6,6	5,9	1,1	1,1	7,7	7,0
Årets anskaffningar						
Administrationskostnader	0,3	0,7	0,3	-	0,7	0,7
Försäljning och utrangeringar						
Utgående ackumulerade anskaffningsvärden	6,9	6,6	1,5	1,1	8,4	7,7
Ingående avskrivningar	-4,2	-2,7	-0,7	-0,7	-4,9	-3,4
Årets avskrivningar						
Administrationskostnader	-1,3	-1,5	-0,3	-	-1,6	-1,5
Försäljning och utrangeringar						
Utgående ackumulerade avskrivningar	-5,5	-4,2	-1,0	-0,7	-6,5	-4,9
Bokfört värde	1,4	2,4	0,4	0,4	1,9	2,8

	Produktionsutrustning, kontorsinventarier & datorer		Utrustning för processtyrning		Summa	
	2023	2022	2023	2022	2023	2022
MODERBOLAGET						
Ingående balanserade kostnader	7,9	8,3	2,5	1,8	10,4	10,1
Årets anskaffningar						
Kostnad sålda varor	4,3	0,2	-	-	4,3	0,2
Forsknings- och utvecklingskostnader	-	0,1	0,7	0,8	0,7	0,9
Administrationskostnader	0,1	0,1	-	-	0,1	0,1
Försäljning och utrangeringar						
Kostnad sålda varor	-0,4	-0,3	-	-	-0,4	-0,3
Forsknings- och utvecklingskostnader	-	-0,1	-	-0,1	-	-0,2
Administrationskostnader	-	-0,4	-	-	-	-0,4
Utgående ackumulerade anskaffningsvärden	11,9	7,9	3,2	2,5	15,1	10,4
Ingående avskrivningar	-5,4	-5,5	-2,0	-1,7	-7,4	-7,2
Årets avskrivningar						
Kostnad sålda varor	-0,5	-0,4	-	-	-0,5	-0,4
Forsknings- och utvecklingskostnader	-	-	-0,4	-0,4	-0,4	-0,4
Administrationskostnader	-0,4	-0,3	-	-	-0,4	-0,3
Försäljning och utrangeringar						
Kostnad sålda varor	0,4	0,3	-	-	0,4	0,3
Forsknings- och utvecklingskostnader	-	0,1	-	0,1	-	0,2
Administrationskostnader	-	0,4	-	-	-	0,4
Utgående ackumulerade avskrivningar	-5,9	-5,4	-2,4	-2,0	-8,3	-7,4
Bokfört värde	6,0	2,5	0,8	0,5	6,8	3,0

Anläggningstillgångar i moderbolaget och koncernen är hänförliga till Sverige. Beträffande nyttjanderättstillgångarna så finns det även hyrda lokaler i Kina samt förmånsbilar i Korea (1), Tyskland (1) och USA (1).

15 Kundfordringar

	KONCERNEN	
	2023	2022
Kundfordringar, ej förfallna	23,6	31,2
Kundfordringar, förfallna 0–30 dagar	9,3	0,5
Kundfordringar, förfallna 31–90 dagar	2,1	1,1
Kundfordringar, förfallna 91–180 dagar	1,1	1,1
Kundfordringar, förfallna >180 dagar	1,8	1,4
Kundfordringar brutto	37,9	35,3
Avsättning för förväntade kreditförluster	-1,3	-1,2
Kundfordringar, netto	36,6	34,1

Kundfordringar netto, inklusive avsättning för förväntade kreditförluster. Det bokförda värdet av kundfordringarna representerar det verkliga värdet. Avsättningen för förväntade kreditförluster avser kundfordringar förfallna > 180 dagar.

	KONCERNEN	
Avsättning för förväntade kreditförluster	2023	2022
Öppningsbalans	1,2	1,5
Avsättningar	0,1	-
Kundförluster	-	-0,3
Stängningsbalans, avsättning för förväntade kreditförluster	1,3	1,2

16 Övriga långfristiga fordringar

	KONCERNEN		MODERBOLAGET	
	2023	2022	2023	2022
Långfristig kundfordran & hyresdepositioner*	0,4	0,7	0,3	0,3
Uppskjuten skattefordran	50,9	51,1	49,0	51,1
Upplupen ränta från dotterbolag	-	-	-	0,1
Summa	51,3	51,8	49,3	51,5

* Huvudsakligen depositioner för hyrda kontorslokaler 0,1 MSEK (0,3 MSEK) samt leverantörsdeposition 0,2 MSEK (0,3 MSEK) för moderbolaget.

17 Varulager

	KONCERNEN		MODERBOLAGET	
	2023	2022	2023	2022
Förråd och färdiga varor	13,6	15,9	13,3	15,6
Pågående arbete	0,6	0,8	0,6	0,8
Summa	14,1	16,7	13,9	16,3
	2023	2022	2023	2022
Varulager kostnadsförts som kostnad sålda varor	17,5	14,1	17,2	13,7

18 Övriga fordringar

	KONCERNEN		MODERBOLAGET	
	2023	2022	2023	2022
Mervärdesskatt och skattefordringar	0,3	0,3	0,4	0,4
Övriga kortfristiga fordringar*	4,4	0,6	4,4	0,6
Summa	4,7	1,0	4,8	1,0

* Orealiserade vinster på utestående valutatermins kontrakt

19 Förutbetalda kostnader och upplupna intäkter

	KONCERNEN		MODERBOLAGET	
	2023	2022	2023	2022
Förutbetalda hyror	0,1	0,1	0,1	0,1
Förutbetalda försäkringar	1,0	0,7	1,0	0,7
Upplupna intäkter	0,1	0,1	0,1	0,1
Övrigt	1,0	1,5	0,7	0,8
Summa	2,2	2,4	2,0	1,7

20 Långfristiga skulder

	KONCERNEN		MODERBOLAGET	
	2023	2022	2023	2022
IFRS 16, långfristig hyresskuld	0,5	1,5	-	-
Övrigt	-	-	-	-
Summa	0,5	1,5	-	-

21 Övriga kortfristiga skulder

	KONCERNEN		MODERBOLAGET	
	2023	2022	2023	2022
Källskatt och sociala avgifter för anställda	1,3	1,7	0,9	1,3
Kortfristig leasingskuld	1,5	1,5	-	-
Övriga kortfristiga skulder	-	0,2	-	0,2
Summa	2,9	3,3	0,9	1,5

22 Upplupna kostnader, förutbetalda intäkter och avsättningar

	KONCERNEN		MODERBOLAGET	
	2023	2022	2023	2022
Upplupna personalkostnader	9,1	8,6	5,5	5,4
Förutbetalda intäkter	0,7	1,1	0,5	0,3
Övrigt	0,6	1,0	0,4	0,8
Summa	10,5	10,7	6,4	6,4

23 Kopplingen mellan IFRS 9-kategorier och SinterCast balansposter i balansräkningen

	Finansiella poster värderade till verkligt värde över resultaträkningen		Finansiella tillgångar värderade till upplupet anskaffningsvärde		Finansiella skulder värderade till upplupet anskaffningsvärde		Summa	
	2023	2022	2023	2022	2023	2022	2023	2022
Övriga långfristiga fordr.	-	-	0,4	0,7	-	-	0,4	0,7
Kundfordringar	-	-	36,6	34,1	-	-	36,6	34,1
Övriga fordringar	4,4	-	-	0,6	-	-	4,4	0,6
Likvida medel	-	-	12,3	14,2	-	-	12,3	14,2
Leverantörsskulder	-	-	-	-	-4,2	-3,1	-4,2	-3,1
Övriga skulder	-	-0,2	-	-	-2,9	-3,1	-2,9	-3,3
Summa	4,4	-0,2	49,3	49,6	-7,0	-6,2	46,7	43,2

Bokfört värde av finansiella tillgångar och finansiella skulder värderade till upplupet anskaffningsvärde motsvarar verkligt värde.

24 Aktier i dotterbolag för moderbolaget, SinterCast AB (publ)

BELOPP I KRONOR	2023	2022
Ingående anskaffningsvärde	66 268 332	66 268 332
Utgående ackumulerade anskaffningsvärden	66 268 332	66 268 332
Ingående nedskrivningar	-64 352 302	-64 352 300
Nedskrivning av aktier i dotterbolag	-	-2
Utgående ackumulerade nedskrivningar	-64 352 302	-64 352 302
Bokfört värde	1 916 030	1 916 030

Dotterbolag till SinterCast AB (publ)		Organisationsnummer	Röster och andelar, %	Bokfört värde 2023	Bokfört värde 2022
SinterCast Trade (Beijing) Co., Ltd	Beijing, Kina	110000450218467	100%	1 848 046	1 848 046
SinterCast Korea Co., Ltd	JeonJu-City, Korea	418-81-40366	100%	67 980	67 980
SinterCast Ltd	London, GB	2021239	100%	1	1
SinterCast Inc	Chicago, USA	187363	100%	1	1
SinterCast SA de CV	Saltillo, Mexiko	SIN960415AY5	100%	1	1
SinterCast Servicios SA de CV	Saltillo, Mexiko	SSE960408EX1	100%	1	1
Summa				1 916 030	1 916 030

25 Aktiekapitalets utveckling i SinterCast AB (publ)

	Antalet utestående aktier			Kvotvärde (kronor)	Aktiekapital (kronor)
	A*	B**	Summa		
Ingående balans 1 januari 1993	101 200	2 660	103 860	0,50	51 930
Mars 1993: Nyemission I	161 200	2 660	163 860	0,50	81 930
April 1993: Split 10:1	1 612 000	26 600	1 638 600	0,05	81 930
April-maj 1993: Nyemission II	2 084 600	26 600	2 111 200	0,05	105 560
April-maj 1993: Nyemission III	2 311 350	26 600	2 337 950	0,05	116 898
December 1993: Fondemission	2 311 350	26 600	2 337 950	1,00	2 337 950
Januari 1994: Riktad nyemission	2 811 350	26 600	2 837 950	1,00	2 837 950
Oktober 1994: Riktad nyemission	2 811 350	626 600	3 437 950	1,00	3 437 950
Oktober 1995: Riktad nyemission	3 435 350	626 600	4 061 950	1,00	4 061 950
December 1995: Teckning via optionsrätt	3 435 350	628 600	4 063 950	1,00	4 063 950
Juni 1996: Teckning via optionsrätt	3 435 350	655 600	4 090 950	1,00	4 090 950
Februari 2002: Riktad nyemission	4 235 350	655 600	4 890 950	1,00	4 890 950

Antalet utestående aktier					
Juni 2002: (B-aktier omvandlade till A-aktier)*			4 890 950	1,00	4 890 950
September 2002: Teckning via optionsrätt			4 900 062	1,00	4 900 062
November 2003: Teckning via optionsrätt			5 364 200	1,00	5 364 200
December 2003: Teckning via optionsrätt			5 389 200	1,00	5 389 200
December 2004: Teckning via optionsrätt			5 552 900	1,00	5 552 900
September 2009: Riktad nyemission			6 478 383	1,00	6 478 383
Oktober 2010: Teckning via teckningsoption			6 930 653	1,00	6 930 653
December 2010: Teckning via optionsrätt			6 975 653	1,00	6 975 653
December 2013: Teckning via optionsrätt			7 090 133	1,00	7 090 133
November-december 2023: Återköp egna aktier			7 078 795	1,00	7 078 795
Utgående balans utestående aktier			7 078 795	1,00	7 078 795

* En röst per aktie

**En tiondels röst per aktie

26 Risk Management, risker och osäkerhetsfaktorer

Affärsverksamhet och aktieäggande innebär alltid ett visst risktagande. Riskfaktorerna som anges här är inte rangordnade efter betydelse och gör inte heller anspråk på att vara heltäckande. Aktieägare bör göra sina egna bedömningar av varje riskfaktor och dess betydelse för den framtida utvecklingen av bolaget. Riskexponeringen för SinterCast kan delas in i strategiska risker, operationella risker och finansiella risker.

Styrelsen går igenom affärsutvecklingen och de associerade riskerna under styrelsemötena. Styrelsen har fastställt instruktioner för att tillhandahålla ett ramverk för hantering av olika risker och för att definiera med vilken riskexponering verksamheten får drivas. Målet med styrelsens instruktioner är att fortsatt hålla riskexponeringen på en låg nivå avseende finansiella och juridiska frågor. Extern kontroll sker genom revisorer och rådgivare. Intern kontroll sker i enlighet med de riktlinjer för verksamheten som godkänts av styrelsen. Adekvat försäkring har tecknats avseende risker relaterade till egendom och avbrott och för att minimera eventuella skadeståndsrisker. Även driftsinstruktioner för IT har införts för att minska risken för driftavbrott samt så har rutiner etablerats för reservdrift vid driftstopp. SinterCast är för närvarande inte inblandat i några rättstvister.

Strategiska Risker

Marknadsrisker

Osäkerhetsfaktorer för SinterCast inkluderar: tidpunkten för när OEM-företagen beslutar om nya motorprogram och komponenter i CGI; beroende av produktionsstartdatum och bedömd ökningstakt; motorprogrammets livslängd; möjligheten att volymen av befintliga program kan minska eller nå slutet av sin livscykel tidigare än väntat; den globala nybilsförsäljningen; teknologitrender; utsläppslagstiftning; och på individuella försäljningsframgångar för de fordon som har utrustats med komponenter i SinterCast-CGI.

Den ökande geopolitiska instabiliteten, förvärrad av krig och konflikter i flera regioner, tillsammans med materialbrist, energikostnader och globala ekonomiska osäkerheter, utgör de dominerande kortsiktiga riskfaktorerna för den globala gjuteri- och fordonsindustrin. Även om det ännu inte är möjligt att bedöma vidden av effekten av dessa faktorer för marknadsutvecklingen på kort sikt är SinterCast fortsatt övertygad om den långsiktiga tillväxten inom CGI och möjligheten att nå målet fem miljoner motorekvivalenter uppräknat till årstakt och mer tillväxt därutöver. Andra faktorer som kan påverka marknadsrisken för SinterCast och dess slutanvändarindustrier inkluderar omförhandlingen av internationella avgifter och frihandelsavtal för fordonsförsäljning, lagstiftning för klimatanpassning och relaterad tillväxt för alternativa drivlineteknologier, samt den generella efterfrågan på varutransporter. Utvecklingen av AI kan också öka möjligheterna att utveckla potentiellt konkurrenskraftiga teknologier eller att återskapa SinterCast-teknologin genom omvänd teknikutveckling.

Produktdiversifiering

Serieproduktionen för SinterCast är diversifierad med diesel- och bensinmotorer för personvagnar, motorkomponenter för tunga fordon och andra applikationer såsom avgaskomponenter, bottenplattor samt komponenter för industriell kraft. Produktionsmixen under 2023 för SinterCast var cirka 51 % (47 %) tunga fordon, 45 % (50 %) pickuper och SUV:s samt 4 % (3 %) industriell kraft. SinterCast strävar även mot att minska riskexponeringen i nuvarande kundaktiviteter genom att utveckla nya produkter och användningsområden. Under de senaste två åren har SinterCast tillsammans med Tupy deltagit i utvecklingen av nya lösningar för högeffektiva vätgasmotorer för tunga fordon samt motorer för små personvagnar som kan användas i lösningar förhybriddrift.

Alternativa teknologier samt avgasutsläppslagstiftning

Affärsutvecklingen hos SinterCast är starkt kopplad till förbränningsmotorn och i synnerhet dieselmotorn. Den senaste tidens händelser på den globala personvagnsmarknaden har utökat granskning av förbränningsmotorer och vissa regeringar ser över sin utsläppslagstiftning. Ny lagstiftning kan utgöra ett hinder för marknadsefterfrågan för personvagnar med förbränningsmotorer. För närvarande utgör 10 % av SinterCasts serieproduktion bensindrivna pickuper och SUV:s; 30 % Super Duty-pickuper; 51 % tunga fordon och 5 % utrustning för off-road. Följaktligen finns 95 % av SinterCast-volymer inom de sektorer som drar mest nytta av förbränningsmotorer. För transportbehov med tunga fordon över längre avstånd, vilket utgör den största tillväxtpotentialen för CGI, har dieselmotorn en marknadsandel på över 95 % och förväntas förbli den dominerande drivlineteknologin långt efter 2035, vilket ger långsiktiga marknadsmöjligheter. Under tiden kommer förbränningsmotorn fortsätta att utvecklas för att försvara sin position som det mest kostnadseffektiva och praktiska drivlinealternativet. Denna utveckling kommer att innefatta "downsizing", ökad termisk och mekanisk belastning och förhöjt effektuttag. Denna utveckling kan gynnas av starkare material såsom CGI.

Uppförandekod

Styrelsen har fastställt en uppförandekod för att styra det sätt som företaget representeras på. Riktlinjerna i uppförandekoden är fastställda för att förstärka erkännande, respekt och den ledande position som SinterCast har inom industrin och i samhället. SinterCast har åtagit sig höga och konsekventa krav på integritet och etik. Styrelsen och ledningen har förbundit sig att föregå med gott exempel och att se till att uppförandekoden följs av alla anställda, styrelseledamöter och nyckelleverantörer.

Operationella risker

Stora kunder

Under senare år har SinterCast arbetat aktivt för att utöka sin kundbas för att minska sitt beroende av

enskilda gjuterikunder. Per den 31 december 2023 hade SinterCast 57 installationer i 13 länder. Under 2023 stod de tre största kunderna för 75,1 (64,9) miljoner kronor, 19,4 (20,6) miljoner kronor och 13,9 (12,9) miljoner kronor av bolagets försäljning. De fem största kunderna stod för cirka 120,0 (107,8) miljoner kronor av försäljningen.

KONCERNEN		
<u>Nettoomsättning största kunderna</u>	2023	2022
Topp 3	81%	83%
Topp 5	89%	91%
Summa	100%	100%

<u>Nettoomsättning största kunderna</u>	2023	2022
Topp 3	108,3	98,4
Topp 5	120,0	107,8
Summa	134,4	118,7

Detta innebär att förlusten av en enda kund, kapacitetsproblem hos en enda kund eller produktionsstopp av ett motorprogram i stora volymer – åtminstone på kort sikt – har en betydande negativ effekt på bolagets intäkter och resultat. Dedikerade team har inrättats för att säkerställa att större kunders behov snabbt tas om hand.

Nyckelpersoner

Under en överskådlig framtid kommer SinterCast att vara beroende av den kunskap och kreativitet som en kärna av medarbetare har. Dessa medarbetare har kunskaper, erfarenhet och kontakter som stödjer och utvecklar den underliggande teknologin och upprätthåller kundsupporten och försäljningsverksamheten. Om en eller flera av dessa medarbetare lämnar verksamheten skulle det kunna påverka verksamheten negativt. En viktig komponent i bolagets personalplanering är att utbildning sker parallellt i god tid inför pensioneringar. Styrelsen har infört ett årligt incitamentprogram och ett på längre sikt för att hantera risken för personalomsättning och för att motivera, behålla och belöna medarbetarna. Rekrytering av ny teknisk, ledande och administrativ personal har också bidragit till att fördela kunskaper och bredda kompetensen inom

företaget. SinterCast strävar efter att erbjuda en utmanande och belönande arbetsmiljö.

Patent och immateriella rättigheter

Bolaget har infört en strategi för att skydda sin teknologi genom patent och andra immateriella rättigheter för att behålla sin ledande position inom processtyrning av flytande metall. Bolaget ansöker om patent i utvalda länder som är viktiga för gjuteri- och fordonsindustrin, samtidigt som man behåller majoriteten av kunnandet inom kärnteknologin internt. Det finns dock inga garantier för att bolaget kommer att fortsätta att beviljas patent på relevanta geografiska marknader, eller kommer att kunna försvara patent som har beviljats. Det finns också en risk för att nya teknologier kan utvecklas som kringgår bolagets patent. Under de senaste åren har några av de äldre patenten löpt ut vilket inte bedöms att vara en risk då dessa patent inte längre skyddar bolagets nuvarande teknologi. Allt eftersom teknologin i SinterCast har utvecklats har bolaget valt att låta utvalda patent löpa ut eftersom det bedömdes att fortsatta betalningar av de nationella årliga avgifterna för dessa patent inte skulle vara lönsamma.

Risk för reklamationer

Risk för reklamationer avser de kostnader som SinterCast kan drabbas av för att ersätta eller åtgärda produkter eller system som är defekta och inte uppfyller kraven och avser eventuella vitesanspråk från kunder. SinterCast strävar efter att lösa varje reklimationsanspråk snabbt och effektivt för att säkerställa kundnöjdhet och lojalitet, även om sådana åtgärder medför kostnader på kort sikt. Koncernens kostnader för reklamationer uppgår till mindre än en procent av omsättningen. SinterCast strävar efter att minimera riskerna för reklamationer med hjälp av omfattande tester under utvecklingsfasen, genom kvalitetskontroll, planerade kundbesök samt proaktiv kundsupport.

Risk för bedrägerier via internet

Bedrägeriförsök via internet hänvisar till en mängd olika tekniker som används av bedragare för att lura och manipulera offer till att frivilligt utföra handlingar

som resulterar i att de lämnar ut konfidentiell information eller överför pengar. För att minimera risken för bedrägerier kontrolleras och dokumenteras bankuppgifterna för alla nya leverantörer – och ändringar av bankuppgifter för befintliga leverantörer – enligt interna instruktioner. Ett IT-baserat utbildningsprogram mot bedrägeriförsök har genomgåts av alla anställda.

Finansiella risker och finansiella instrument

Styrelsen för SinterCast har fastställt en finanspolicy för att tillhandahålla ett ramverk för hur olika typer av finansiella risker ska hanteras och för att definiera vilken riskexponering verksamheten får ha. Målet med policyn är att bibehålla riskexponeringen på en fortsatt låg nivå. Generellt sett är risker och principer tillämpliga både för moderbolaget och koncernen. Se "redovisningsprinciper" för mer detaljerad information om klassificeringen av finansiella instrument i SinterCast.

Likviditetsrisk

Likviditetsrisk är risken att koncernens behov av kortfristiga likvida medel inte kan uppfyllas. Planering av koncernens framtida behov av likvida medel sker genom att kontinuerligt uppdatera koncernens behov av likviditet över en 12-månadersperiod. Styrelsen skall utan dröjsmål underrättas om varje, plötslig eller förväntad, nedgång av koncernens likviditet. Risken begränsas av att inneha tillräckligt med likvida medel samt ifall behov finns, säkerställa beviljade, ej nyttjade krediter som kan utnyttjas utan förbehåll, för åtminstone en 12-månadersperiod. En checkräkningskredit på 12,5 miljoner kronor har etablerats. Likviditetsrisken bedöms som låg. Erforderlig likviditet nödvändig för att driva verksamheten har minskat genom att utdelningen har delats upp på två utbetalningar.

Likviditet	Koncernen		Moderbolaget	
Belopp i miljoner kronor	2023	2022	2023	2022
Bankmedel	12,3	14,2	10,6	11,8
Summa	12,3	14,2	10,6	11,8

Aldersstruktur

Belopp i miljoner kronor	2023		2022	
Koncernen (Moderbolaget)	Summa	<30 dgr	Summa	<30 dgr
Totala likvida medel	12.3(10.6)	12.3(10.6)	14.2(11.8)	13.9(11.5)
Fordringar	36.6(34.6)	9.3(9.3)	34.1(34.0)	0.5(0.5)
Hyresintäkter	0.3(0.3)	0.0(0.0)	0.1(0.1)	0.0(0.0)
Summa	49.2(45.5)	21.6(19.9)	48.4(45.9)	14.4(12.0)
Totala skulder exklusive löner	4.9(4.8)	4.9(4.8)	4.1(3.9)	4.1(3.9)
Hyresutgifter	1.8(1.3)	0.2(0.1)	1.9(1.3)	0.2(0.1)
Summa	6.7(6.1)	5.1(4.9)	6.0(5.2)	4.3(4.0)

Refinansieringsrisk

Refinansieringsrisk är risken för att koncernen inte kommer att kunna ta upp nya lån eller att inte kunna refinansiera befintliga lån vid förfall. Planering av koncernens framtida finansiella behov sker genom att kontinuerligt uppdatera koncernens finansiella prognos över en femårsperiod, samt att se över eventuella befintliga lån. Bolaget upprätthåller frekvent goda relationer med sina banker. Endast styrelsen kan godkänna nya lån.

Kreditrisk, kunder och insättning

Kreditrisk är risken för att en motpart inte kan fullgöra sina åtaganden och, som en konsekvens därav, att koncernen lider en förlust. Innan en affärsrelation med en ny kund ingås, inhämtas professionell kreditinformation om kunden för en kreditprövning. Innan kredit erbjuds, utvärderas finansiella garantiprodukter som ger skydd mot betalningsrisker. Kredit- och betalningsvillkor fastställs därefter. Ovanstående gäller även när det handlar om insättning. Kreditrisk, som inte innefattar kundavtal, överstigande 7 miljoner kronor ska godkännas av styrelsen. Kreditrisk hanteras av koncernens finansfunktion. Givna krediter bevakas och följs upp systematiskt. Huvuddelen av koncernens kunder är stora, välkända företag och organisationer. Kreditrisken fördelas på flertalet av kunderna. Historiska kundförluster har varit obefintliga. SinterCast tecknar inte kreditförsäkringar för sina kundavtal då risken hos större kunder bedöms som låg och att avtalsvillkoren är dåligt

anpassade för internationella kunder. Sammantaget ger detta en bedömning om att premierna inte kommer att vara lönsamma. Avsättningar för osäkra kundfordringar har gjorts med 1,3 (1,2) miljoner kronor.

Kreditrisk	Koncernen		Moderbolaget	
Belopp i miljoner kronor	2023	2022	2023	2022
Fordringar, ej förfallna	23,6	31,2	23,6	31,2
Förfallna fordr. <30 dagar	9,3	0,5	9,3	0,5
Förfallna fordr. 31-90 dagar	2,1	1,1	0,1	1,0
Förfallna fordr. 91-180 dagar	1,1	1,1	1,1	1,1
Förfallna fordr. >180 dagar	1,8	1,4	1,8	1,4
Avsättning osäkra kundfordr.	-1,3	-1,2	-1,3	-1,2
Summa kundfordringar	36,6	34,1	34,6	34,0

Investeringar i certifikat skall göras i obligationsfonder och alla fonder ska vara enligt Standard & Poors BBB eller högre, dock med maximalt 50 % av medlen fördelade i nivån BBB. Koncernen ska inte investera i värdepapper eller fonder som är utsatta för långsiktiga ränterisker.

Ränterisk

Ränterisk är risken att räntevariationer kan ha en negativ inverkan på koncernens resultat. Syftet är att minimera ränterisken genom att investera koncernens likvida medel i en välbalanserad portfölj. Ränterisk på grund av variationer i räntenivån, återfinns i kortfristiga placeringar, bankmedel, leasingskulder och utestående lån. En ränteförändring på en procentenhet, upp eller ned, motsvarar en ränterisk på cirka 0,3 miljoner kronor för de kortfristiga placeringar och bankmedel SinterCast har.

Valutarisk

Valutarisk är risken att värdet av framtida flöden, lån och eget kapital kan förändras till följd av valutaförändringar. Denna risk kan delas upp ytterligare enligt följande:

Transaktionsexponering är risken för att värdet i svenska kronor av faktiska och uppskattade nettoinflöden i utländska valutor varierar med växelkursen. Nettoinflödet av exponerade valutor

skall budgeteras för de kommande 12 månaderna och presenteras för koncernens bank eller andra finansiella rådgivare för råd om framtida säkring. Valutasäkring för det kommande året kommer därefter att beslutas av styrelsen. Den årliga säkringspolicyn beslutas i samband med budgeten vid höstens styrelsemöte och den aktuella säkringspositionen granskas därefter av styrelsen vid varje styrelsemöte och i de interna månadsrapporterna.

Växling viktiga valutor

Valuta (Belopp i miljoner)	2023	2022	Diff
Sålda			
USD	11,2	10,9	0,3
EUR	0,1	0,5	-0,4
Köpta			
GBP	0,6	0,9	-0,3
SEK	110,6	105,1	5,5

Nettoinflödet i utländsk valuta till SinterCast består främst av dollar och euro och utgifterna är huvudsakligen i kronor. Ökade intäkter i utländsk valuta kommer att öka transaktionsexponeringen och ökade kostnader i dollar och euro innebär en naturlig valutasäkring mot inflödet av dollar och euro vilket reducerar exponeringen. Koncernens nettoöverskott av utländsk valuta består huvudsakligen av dollar och euro som växlas till kronor och brittiska pund. Under 2023, växlad utländsk valuta till kronor motsvarande cirka 11,2 (10,9) miljoner dollar och 0,1 (0,5) miljoner euro. Valutor omväxlade till brittiska pund motsvarade cirka 0,6 miljoner dollar (0,9).

Under 2023, ökade den genomsnittliga USD/SEK växelkursen med 5 %, från 10,1 till 10,6. Växelkursen EUR/ SEK ökade med 8 % från 10,6 till 11,5.

Förändringar i snittkurser viktiga valutor

mot kronor	2023	2022	%
USD	10,6	10,1	5%
EUR	11,5	10,6	8%
GBP	13,2	12,5	6%

Kursförändringarna i dessa valutor under 2023 påverkade nettovalutaflödet med cirka 5,9 (17,0) miljoner kronor.

Kursförändringar i nettovalutaflöde

Belopp i miljoner kronor	2023	2022	Diff
USD	5,8	19,7	-14,0
EUR	0,1	0,3	-0,2
Summa	5,9	20,0	-14,1

En höjning av växelkursen med 10 % mot kronor i de huvudsakliga nettovalutaflödena påverkar nettoflödena med cirka 11,9 miljoner kronor (dollar) och cirka 0,1 miljoner kronor (euro).

Risker i nettovalutaflöde

(+10%) (Belopp i miljoner kronor)	2023	2022	Diff
USD	11,9	11,0	0,9
EUR	0,1	0,6	-0,5
Summa	12,0	11,6	0,4

Alla redovisade siffror ovan är opåverkade av de valutasäkringskontrakt som ställts ut i enlighet med finanspolicyn. Den sammantagna redovisade effekten på resultaträkningen 2023, av växelkursförändringar, periodiserade valutaomväxlingar samt övriga valutaeffekter bedöms uppgå till cirka -1,3 (0,6) miljoner kronor.

I enlighet med koncernens finanspolicy, säkrades en del av det förväntade och budgeterade flödet av dollar och euro för den kommande 12-månadersperioden. Utestående valutatermins-kontrakt på balansdagen summeras till:

Valutaterminskontrakt

Belopp i miljoner	2023		2022	
	Summa	<6 mån	Summa	<6 mån
USD	7,7	4,5	5,4	3,0
EUR	-	-	-	-

Omräkningsexponering är risken för innehav av nettotillgångar i utländska dotterbolag (dvs.

dotterbolag med en basvaluta annan än kronor). För närvarande är nettotillgångarna i utländska dotterbolag inte valutasäkrade. Detta omprövas årligen, i samband med översynen och godkännandet av finanspolicyn. Eventuella förändringar av säkringsbeslutet ska godkännas av styrelsen.

Värdet av koncernens nettotillgångar, det vill säga skillnaden mellan sysselsatt kapital och nettoskuld, uppgick till 18,6 (15,5) miljoner kronor, och fördelas på följande valutor:

Nettotillgångar i utländska dotterbolag

Belopp i miljoner kronor	2023	2022
USD	8,0	7,5
GBP	6,4	4,8
KRW	1,9	1,6
RMB	2,3	1,6

Om den utländska valutan rör sig 10 % mot den svenska kronan, kommer följande omräkningseffekter och resultat effekter före skatt att uppstå.

Omräkningsrisk i nettotillgångar i dotterbolag

Belopp i miljoner kronor	2023	2022
USD (Dollar)	0,8	0,8
GBP (Pund)	0,6	0,5
KRW (Won)	0,2	0,2
RMB (Renminbi)	0,2	0,2

27 Väsentliga händelser efter räkenskapsårets slut

Från 1 januari 2024 till 20 mars 2024 förvärvade SinterCast 10 518 aktier (1,1 miljoner kronor). Dessa aktier är utöver de 11 338 aktier (1,2 miljoner kronor) som förvärvades under 2023. Inga händelser av väsentlig betydelse har inträffat efter balansdagen per den 31 december 2023 som i sak påverkar denna rapport.

Balans- och resultaträkningarna skall fastställas på årsstämman tisdagen den 21 maj 2024

Låneexponering är risken att hålla lån utställda i utländsk valuta, som inte används för att säkra affärstransaktioner eller eget kapital. Matchningsprincipen bör tillämpas då medel upplånas externt. Om möjligt, ska lån tas, alternativt säkras, till den valuta som lånet är avsett att investeras i. Interna lån bör vara utställda i långgivarens valuta. Externa lån i utländsk valuta ska godkännas av styrelsen.

Kapitalrisk

Kapitalrisk är risken att koncernens kapitalstruktur inte är effektiv och risken att koncernen skulle behöva upphöra med sin verksamhet.

Koncernens mål avseende kapitalstrukturen, eget kapital eller lånefinansiering, är att trygga SinterCasts förmåga att fortsätta att bedriva sin verksamhet så att den kan generera en avkastning för aktieägarna och värde för andra intressenter och för att upprätthålla en optimal kapitalstruktur så att kostnaden för kapital kan reduceras. För att optimera kapitalstrukturen kan koncernen, med aktieägarnas godkännande, genomföra nyemissioner, återköpa aktier och ge utdelning. Kapitalstrukturen revideras regelbundet och styrelsen har gått igenom den nuvarande kapitalstrukturen och fått underlag för sina beslut. Koncernens egna kapital uppgick till 113,6 (111,9) miljoner kronor på balansdagen. Det egna kapitalet i SinterCast AB uppgick till 93,3 (96,6) miljoner kronor. De utländska dotterbolagen har finansierats genom interna lån och eget kapital.

28 Förslag till vinstdisposition i SinterCast AB (publ)

Följande vinstmedel i moderbolaget står till förfogande på årsstämma.

Belopp i kronor	
Överkursfond	35 336 610,00
Balanserat resultat	3 340 376,00
Årets resultat	36 846 936,00
Summa fritt eget kapital	75 523 922,00

Styrelsen föreslår årsstämman följande vinstdisposition.

Belopp i kronor	
En utdelning på 6,10 kronor per aktie föreslås	43 111 945,20
Belopp att överföra i ny räkning*	32 411 976,80
Summa	75 523 922,00

* Varav överkursfond 35 336 610,00

29 Definitioner

Definitioner och avstämning

European Securities and Markets Authority (ESMA) har givit ut riktlinjer avseende alternativa nyckeltal för noterade företag. Alternativa nyckeltal avser finansiella mått och aktiedata som används av företagsledningen för styrning och utvärdering av koncernens verksamhet som inte definieras i tillämpligt redovisningsregelverk (IFRS). Dessa nyckeltal anses även vara av intresse för externa analytiker och investerare som följer bolaget. Nyckeltalen beräknas enligt definitionerna nedan genom att använda sig av de presenterade utfallssiffrorna i de finansiella rapporterna. Någon avstämning av nyckeltalen har ej presenterats då nyckeltalen enligt ledningens uppfattning bygger på ojusterade siffror.

Rörelsemarginal %

Periodens rörelseresultat i procent av omsättningen

Soliditet %

Eget kapital i procent av totala tillgångar vid periodens slut

Eget kapital per aktie

Eget kapital dividerat med medelantalet aktier

Sysselsatt kapital

Balansomslutning minskad med icke räntebärande skulder

Avkastning på eget kapital %

Periodens resultat i procent av genomsnittligt eget kapital

Avkastning på sysselsatt kapital %

Periodens resultat i procent av genomsnittligt sysselsatt kapital

Avkastning på totalt kapital %

Periodens resultat i procent av genomsnittlig balansomslutning

Medelantal aktier

Medelantal utestående aktier vid periodens slut

Medelantal aktier justerat för utspädning

Vägt genomsnitt av antal utestående aktier efter utspädning i perioden

Resultat per aktie

Periodens resultat dividerat med medelantalet utestående aktier

Resultat per aktie justerat för utspädning

Periodens resultat dividerat med medelantalet utestående aktier justerat med eventuell utspädning

Utdelning per aktie

Utdelning dividerat med antal aktier

Kassaflöde från verksamheten per aktie

Kassaflöde från verksamheten dividerat med antal aktier

Betalkurs vid periodens slut

Senaste betalkurs för SinterCast aktie på NASDAQ Stockholm

Värden visade som "0,0"

Värde understiger 50 000 kronor

Värden visade som "-"

Inget värde tillämpligt

Styrelsens försäkran

Styrelsen och verkställande direktören försäkrar att koncernredovisningen har upprättats i enlighet med den internationella redovisningsstandarden IFRS sådana de antagits av EU och att koncernredovisningen ger en rättvisande bild av koncernens ställning och resultat. Årsredovisningen har upprättats i enlighet med god redovisningssed och ger en rättvis bild av moderbolagets ställning och

resultat. Förvaltningsberättelsen för koncernen och moderbolaget ger en rättvisande översikt över utvecklingen av koncernens och moderbolagets verksamhet, ställning och resultat samt beskriver väsentliga risker och osäkerhetsfaktorer som moderbolaget och de bolag som ingår i koncernen står inför.

Stockholm 21 mars 2024

Robert Dover
Styrelseordförande

Jun Arimoto
Styrelseledamot

Steve Gill
Styrelseledamot

Anna-Maria Heidmark Green
Styrelseledamot

Steve Dawson
Styrelseledamot &
Verkställande direktör

Vår revisionsberättelse har lämnats den 21 mars 2024
KPMG AB

Jonas Eriksson
Auktoriserad revisor

Revisionsberättelse

Till bolagsstämman i SinterCast AB (publ), org. nr 556233-6494

Rapport om årsredovisningen och koncernredovisningen

Uttalanden

Vi har utfört en revision av årsredovisningen och koncernredovisningen för SinterCast AB (publ) för år 2023 med undantag för bolagsstyrningsrapporten på sidorna 31–39. Bolagets årsredovisning och koncernredovisning ingår på sidorna 27–77 i detta dokument.

Enligt vår uppfattning har årsredovisningen upprättats i enlighet med årsredovisningslagen och ger en i alla väsentliga avseenden rättvisande bild av moderbolagets finansiella ställning per den 31 december 2023 och av dess finansiella resultat och kassaflöde för året enligt årsredovisningslagen. Koncernredovisningen har upprättats i enlighet med årsredovisningslagen och ger en i alla väsentliga avseenden rättvisande bild av koncernens finansiella ställning per den 31 december 2023 och av dess finansiella resultat och kassaflöde för året enligt IFRS Accounting Standards, så som de antagits av EU, och årsredovisningslagen. Våra uttalanden omfattar inte bolagsstyrningsrapporten på sidorna 31–39. Förvaltningsberättelsen är förenlig med årsredovisningens och koncernredovisningens övriga delar.

Vi tillstyrker därför att bolagsstämman fastställer resultaträkningen och balansräkningen för moderbolaget och för koncernen.

Våra uttalanden i denna rapport om årsredovisningen och koncernredovisningen är förenliga med innehållet i den kompletterande rapport som har överlämnats till moderbolagets revisionsutskott i enlighet med revisorsförordningens (537/2014) artikel 11.

Grund för uttalanden

Vi har utfört revisionen enligt International Standards on Auditing (ISA) och god revisionssed i Sverige. Vårt ansvar enligt dessa standarder beskrivs närmare i avsnittet Revisorns ansvar. Vi är oberoende i förhållande till moderbolaget och koncernen enligt god revisorssed i Sverige och har i övrigt fullgjort vårt yrkesetiska ansvar enligt dessa krav. Detta innefattar att, baserat på vår bästa kunskap och övertygelse, inga förbjudna tjänster som avses i revisorsförordningens (537/2014) artikel 5.1 har tillhandahållits det granskade bolaget eller, i förekommande fall, dess moderföretag eller dess kontrollerade företag inom EU.

Vi anser att de revisionsbevis vi har inhämtat är tillräckliga och ändamålsenliga som grund för våra uttalanden.

Särskilt betydelsefulla områden

Särskilt betydelsefulla områden för revisionen är de områden som enligt vår professionella bedömning var de mest betydelsefulla för revisionen av årsredovisningen och koncernredovisningen för den aktuella perioden. Dessa områden behandlades inom ramen för revisionen av, och i vårt ställningstagande till, årsredovisningen och koncernredovisningen som helhet, men vi gör inga separata uttalanden om dessa områden.

Uppskjuten skattefordran – värdering av skattemässiga underskottsavdrag

Se not 12 och redovisningsprinciper på sidorna 48–53 i årsredovisningen och koncernredovisningen för detaljerade upplysningar och beskrivning av området.

Beskrivning av området

I koncernen och moderbolagets balansräkning ingår tillgången 'Uppskjuten skattefordran'. Vid utgången av räkenskapsåret uppgår den till 50,9 miljoner kronor i koncernen, motsvarande 39 % av balansomslutningen och är hänförlig till skattemässiga underskottsavdrag i Sverige, Storbritanien och USA om 247,1 miljoner kronor som företagsledningen bedömer kunna nyttja mot framtida skattepliktiga överskott. Information om de totala skattemässiga underskottsavdragen finns i not 12.

Uppskattningar av framtida skattemässiga överskott kräver såväl bedömning och tolkning av skattelagstiftning som uppskattningar av framtida marknadsförutsättningar. Det redovisade värdet av uppskjutna skattefordringar kan variera väsentligt om andra antaganden tillämpas vid bedömningar av framtida vinster och möjligheterna att utnyttja underskottsavdragen.

Företagsledningen bedömer att utnyttjandet av underskottsavdrag är begränsade till framtida vinster från CGI-program. Baserat på en matematisk beräkningsmodell beräknas de framtida skattepliktiga överskott som kan utnyttjas mot de skattemässiga underskottsavdragen.

Med hänvisning till att det redovisade värdet av de uppskjutna skattefordringarna baseras på bedömningar av gällande rätt och framtida vinster finns det en risk att värdet kan vara över- eller underskattat och varje justering av värdet påverkar direkt periodens resultat varför värderingen av de skattemässiga underskottsavdragen utgör ett särskilt betydelsefullt område.

Hur området har beaktats i revisionen

Vår granskning har bland annat omfattat att

- Vi har tagit del av bolagets beräkningsmodell och kontrollerat matematisk riktighet och att den tillämpats konsekvent. Även tillämpade valutakurser har kontrollerats.
- Vi har stämt av underskottens storlek mot deklarerationer.
- Vi har även bedömt rimligheten i beräkningen genom att jämföra beräknad framtida produktionstakt, intäkts- och kostnadsnivåer mot historisk information och vi har
- Tagit stickprov och kontrollerat intäktsuppgifter som tillämpas i modellen mot underliggande avtal.
- Vi har utmanat ledningen om huruvida de uppgifter som avser framtida beskattningsbara inkomster är rimliga och om det finns några kända förändringar som hör till inkomster från produktionsavgift och förbrukningsmaterial.
- Vi har även ställt frågor till ledning och styrelse kring rimlighet och hållbarhet av framtida produktionsnivåer och intäkter.

Vi har också bedömt de underliggande fakta och omständigheter som presenteras i upplysningarna i årsredovisningen och bedömt om informationen är tillräckligt omfattande för att förstå företagsledningens bedömningar.

Annat information än årsredovisningen och koncernredovisningen

Detta dokument innehåller även annan information än årsredovisningen och koncernredovisningen och återfinns på sidorna 3–26 och 82–85. Den andra informationen består också av ersättningsrapporten som vi inhämtade före datumet för denna revisionsberättelse. Det är styrelsen och verkställande direktören som har ansvaret för denna andra information.

Vårt uttalande avseende årsredovisningen och koncernredovisningen omfattar inte denna information och vi gör inget uttalande med bestyrkande avseende denna andra information.

I samband med vår revision av årsredovisningen och koncernredovisningen är det vårt ansvar att läsa den information som identifieras ovan och överväga om informationen i väsentlig utsträckning är oförenlig med årsredovisningen och koncernredovisningen. Vid denna genomgång beaktar vi även den kunskap vi i övrigt inhämtat under revisionen samt bedömer om informationen i övrigt verkar innehålla väsentliga felaktigheter.

Om vi, baserat på det arbete som har utförts avseende denna information, drar slutsatsen att den andra informationen innehåller en väsentlig felaktighet, är vi skyldiga att rapportera detta. Vi har inget att rapportera i det avseendet.

Styrelsens och verkställande direktörens ansvar

Det är styrelsen och verkställande direktören som har ansvaret för att årsredovisningen och koncernredovisningen upprättas och att de ger en rättvisande bild enligt årsredovisningslagen och, vad gäller koncernredovisningen, enligt IFRS Accounting Standards så som de antagits av EU. Styrelsen och verkställande direktören ansvarar även för den interna kontroll som de bedömer är nödvändig för att upprätta en årsredovisning och koncernredovisning som inte innehåller några väsentliga felaktigheter, vare sig dessa beror på oegentligheter eller misstag.

Vid upprättandet av årsredovisningen och koncernredovisningen ansvarar styrelsen och verkställande direktören för bedömningen av

Revisorns ansvar

Våra mål är att uppnå en rimlig grad av säkerhet om huruvida årsredovisningen och koncernredovisningen som helhet inte innehåller några väsentliga felaktigheter, vare sig dessa beror på oegentligheter eller misstag, och att lämna en revisionsberättelse som innehåller våra uttalanden. Rimlig säkerhet är en hög grad av säkerhet, men är ingen garanti för att en revision som utförs enligt ISA och god revisionssed i Sverige alltid kommer att upptäcka en väsentlig felaktighet om en sådan finns. Felaktigheter kan uppstå på grund av oegentligheter eller misstag och anses vara väsentliga om de enskilt eller tillsammans rimligen kan förväntas påverka de ekonomiska beslut som användare fattar med grund i årsredovisningen och koncernredovisningen.

Som del av en revision enligt ISA använder vi professionellt omdöme och har en professionellt skeptisk inställning under hela revisionen. Dessutom:

- identifierar och bedömer vi riskerna för väsentliga felaktigheter i årsredovisningen och koncernredovisningen, vare sig dessa beror på oegentligheter eller misstag, utformar och utför granskningsåtgärder bland annat utifrån dessa risker och inhämtar revisionsbevis som är tillräckliga och ändamålsenliga för att utgöra en grund för våra uttalanden. Risken för att inte upptäcka en väsentlig felaktighet till följd av oegentligheter är högre än för en väsentlig felaktighet som beror på misstag, eftersom oegentligheter kan innefatta agerande i maskopi, förfälskning, avsiktliga utelämnanden, felaktig information eller åsidosättande av intern kontroll.
- skaffar vi oss en förståelse av den del av bolagets interna kontroll som har betydelse för vår revision för att utforma granskningsåtgärder som är lämpliga med hänsyn till omständigheterna, men inte för att uttala oss om effektiviteten i den interna kontrollen.
- utvärderar vi lämpligheten i de redovisningsprinciper som används och rimligheten i styrelsens och verkställande direktörens uppskattningar i redovisningen och tillhörande upplysningar.
- drar vi en slutsats om lämpligheten i att styrelsen och verkställande direktören använder antagandet om fortsatt drift vid upprättandet av årsredovisningen och koncernredovisningen. Vi drar också en slutsats, med grund i de inhämtade revisionsbevisen, om huruvida det finns någon väsentlig osäkerhetsfaktor som avser sådana händelser eller förhållanden som kan leda till betydande tvivel om bolagets och

bolagets och koncernens förmåga att fortsätta verksamheten. De upplyser, när så är tillämpligt, om förhållanden som kan påverka förmågan att fortsätta verksamheten och att använda antagandet om fortsatt drift. Antagandet om fortsatt drift tillämpas dock inte om styrelsen och verkställande direktören avser att likvidera bolaget, upphöra med verksamheten eller inte har något realistiskt alternativ till att göra något av detta.

Styrelsens revisionsutskott ska, utan att det påverkar styrelsens ansvar och uppgifter i övrigt, bland annat övervaka bolagets finansiella rapportering.

koncernens förmåga att fortsätta verksamheten. Om vi drar slutsatsen att det finns en väsentlig osäkerhetsfaktor, måste vi i revisionsberättelsen fästa uppmärksamheten på upplysningarna i årsredovisningen och koncernredovisningen om den väsentliga osäkerhetsfaktorn eller, om sådana upplysningar är otillräckliga, modifiera uttalandet om årsredovisningen och koncernredovisningen. Våra slutsatser baseras på de revisionsbevis som inhämtas fram till datumet för revisionsberättelsen. Dock kan framtida händelser eller förhållanden göra att ett bolag och en koncern inte längre kan fortsätta verksamheten.

- utvärderar vi den övergripande presentationen, strukturen och innehållet i årsredovisningen och koncernredovisningen, däribland upplysningarna, och om årsredovisningen och koncernredovisningen återger de underliggande transaktionerna och händelserna på ett sätt som ger en rättvisande bild.
- inhämtar vi tillräckliga och ändamålsenliga revisionsbevis avseende den finansiella informationen för enheterna eller affärsaktiviteterna inom koncernen för att göra ett uttalande avseende koncernredovisningen. Vi ansvarar för styrning, övervakning och utförande av koncernrevisionen. Vi är ensamt ansvariga för våra uttalanden.

Vi måste informera styrelsen om bland annat revisionens planerade omfattning och inriktning samt tidpunkten för den. Vi måste också informera om betydelsefulla iakttagelser under revisionen, däribland de eventuella betydande brister i den interna kontrollen som vi identifierat.

Vi måste också förse styrelsen med ett uttalande om att vi har följt relevanta yrkesetiska krav avseende oberoende, och ta upp alla relationer och andra förhållanden som rimligen kan påverka vårt oberoende, samt i tillämpliga fall åtgärder som har vidtagits för att eliminera hoten eller motåtgärder som har vidtagits.

Av de områden som kommuniceras med styrelsen fastställer vi vilka av dessa områden som varit de mest betydelsefulla för revisionen av årsredovisningen och koncernredovisningen, inklusive de viktigaste bedömda riskerna för väsentliga felaktigheter, och som därför utgör de för revisionen särskilt betydelsefulla områdena. Vi beskriver dessa områden i revisionsberättelsen såvida inte lagar eller andra författningar förhindrar upplysning om frågan.

Rapport om andra krav enligt lagar och andra författningar

Revisorns granskning av förvaltning och förslag till disposition av bolagets vinst eller förlust

Uttalanden

Utöver vår revision av årsredovisningen och koncernredovisningen har vi även utfört en revision av styrelsens och verkställande direktörens förvaltning för SinterCast AB (publ) för år 2023 samt av förslaget till dispositioner beträffande bolagets vinst eller förlust.

Vi tillstyrker att bolagsstämman disponerar vinsten enligt förslaget i förvaltningsberättelsen och beviljar styrelsens ledamöter och verkställande direktören ansvarsfrihet för räkenskapsåret.

Grund för uttalanden

Vi har utfört revisionen enligt god revisionsred i Sverige. Vårt ansvar enligt denna beskrivs närmare i avsnittet Revisorns ansvar. Vi är oberoende i förhållande till moderbolaget och koncernen enligt god revisorsred i Sverige och har i övrigt fullgjort vårt yrkesetiska ansvar enligt dessa krav.

Vi anser att de revisionsbevis vi har inhämtat är tillräckliga och ändamålsenliga som grund för våra uttalanden.

Styrelsens och verkställande direktörens ansvar

Det är styrelsen som har ansvaret för förslaget till dispositioner beträffande bolagets vinst eller förlust. Vid förslag till utdelning innefattar detta bland annat en bedömning av om utdelningen är försvarlig med hänsyn till de krav som bolagets och koncernens verksamhetsart, omfattning och risker ställer på storleken av moderbolagets och koncernens egna kapital, konsolideringsbehov, likviditet och ställning i övrigt.

Styrelsen ansvarar för bolagets organisation och förvaltningen av bolagets angelägenheter. Detta innefattar bland annat att fortlöpande bedöma bolagets och koncernens ekonomiska situation och att tillse

att bolagets organisation är utformad så att bokföringen, medelsförvaltningen och bolagets ekonomiska angelägenheter i övrigt kontrolleras på ett betryggande sätt.

Verkställande direktören ska sköta den löpande förvaltningen enligt styrelsens riktlinjer och anvisningar och bland annat vidta de åtgärder som är nödvändiga för att bolagets bokföring ska fullgöras i överensstämmelse med lag och för att medelsförvaltningen ska skötas på ett betryggande sätt.

Revisorns ansvar

Vårt mål beträffande revisionen av förvaltningen, och därmed vårt uttalande om ansvarsfrihet, är att inhämta revisionsbevis för att med en rimlig grad av säkerhet kunna bedöma om någon styrelseledamot eller verkställande direktören i något väsentligt avseende:

- företagit någon åtgärd eller gjort sig skyldig till någon försummelse som kan föranleda ersättningsskyldighet mot bolaget, eller
- på något annat sätt handlat i strid med aktiebolagslagen, årsredovisningslagen eller bolagsordningen.

Vårt mål beträffande revisionen av förslaget till dispositioner av bolagets vinst eller förlust, och därmed vårt uttalande om detta, är att med rimlig grad av säkerhet bedöma om förslaget är förenligt med aktiebolagslagen.

Rimlig säkerhet är en hög grad av säkerhet, men ingen garanti för att en revision som utförs enligt god revisionsred i Sverige alltid kommer att upptäcka åtgärder eller försummelser som kan föranleda

ersättningsskyldighet mot bolaget, eller att ett förslag till dispositioner av bolagets vinst eller förlust inte är förenligt med aktiebolagslagen.

Som en del av en revision enligt god revisionsred i Sverige använder vi professionellt omdöme och har en professionellt skeptisk inställning under hela revisionen. Granskningen av förvaltningen och förslaget till dispositioner av bolagets vinst eller förlust grundar sig främst på revisionen av räkenskaperna. Vilka tillkommande granskningsåtgärder som utförs baseras på vår professionella bedömning med utgångspunkt i risk och väsentlighet. Det innebär att vi fokuserar granskningen på sådana åtgärder, områden och förhållanden som är väsentliga för verksamheten och där avsteg och överträdelse skulle ha särskild betydelse för bolagets situation. Vi går igenom och prövar fattade beslut, beslutsunderlag, vidtagna åtgärder och andra förhållanden som är relevanta för vårt uttalande om ansvarsfrihet. Som underlag för vårt uttalande om styrelsens förslag till dispositioner beträffande bolagets vinst eller förlust har vi granskat styrelsens motiverade yttrande samt ett urval av underlagen för detta för att kunna bedöma om förslaget är förenligt med aktiebolagslagen.

Revisorns granskning av Esef-rapporten

Uttalande

Utöver vår revision av årsredovisningen och koncernredovisningen har vi även utfört en granskning av att styrelsen och verkställande direktören har upprättat årsredovisningen och koncernredovisningen i ett format som möjliggör enhetlig elektronisk rapportering (Esef-rapporten) enligt 16 kap. 4 a § lagen (2007:528) om värdepappersmarknaden för SinterCast AB (publ) för år 2023.

Vår granskning och vårt uttalande avser endast det lagstadgade kravet.

Enligt vår uppfattning har Esef-rapporten upprättats i ett format som i allt väsentligt möjliggör enhetlig elektronisk rapportering.

Grund för uttalande

Vi har utfört granskningen enligt FARs rekommendation RevR 18 *Revisorns granskning av Esef-rapporten*. Vårt ansvar enligt denna rekommendation beskrivs närmare i avsnittet Revisorns ansvar. Vi är oberoende i förhållande till SinterCast AB (publ) enligt god revisorsred i Sverige och har i övrigt fullgjort vårt yrkesetiska ansvar enligt dessa krav.

Vi anser att de bevis vi har inhämtat är tillräckliga och ändamålsenliga som grund för vårt uttalande.

Styrelsens och verkställande direktörens ansvar

Det är styrelsen och verkställande direktören som har ansvaret för att Esef-rapporten har upprättats i enlighet med 16 kap. 4 a § lagen (2007:528) om värdepappersmarknaden, och för att det finns en sådan intern kontroll som styrelsen och verkställande direktören

bedömer är nödvändig för att upprätta Esef-rapporten utan väsentliga felaktigheter, vare sig dessa beror på oegentligheter eller misstag.

Revisorns ansvar

Vår uppgift är att uttala oss med rimlig säkerhet om Esef-rapporten i allt väsentligt är upprättad i ett format som uppfyller kraven i 16 kap. 4 a § lagen (2007:528) om värdepappersmarknaden, på grundval av vår granskning.

RevR 18 kräver att vi planerar och genomför våra granskningsåtgärder för att uppnå rimlig säkerhet att Esef-rapporten är upprättad i ett format som uppfyller dessa krav.

Rimlig säkerhet är en hög grad av säkerhet, men är ingen garanti för att en granskning som utförs enligt RevR 18 och god revisionsred i Sverige alltid kommer att upptäcka en väsentlig felaktighet om en sådan finns. Felaktigheter kan uppstå på grund av oegentligheter eller misstag och anses vara väsentliga om de enskilt eller tillsammans rimligen kan förväntas påverka de ekonomiska beslut som användare fattar med grund i Esef-rapporten.

Revisionsföretaget tillämpar International Standard on Quality Management 1, som kräver att företaget utformar, implementerar och hanterar ett system för kvalitetsstyrning inklusive riktlinjer eller rutiner avseende efterlevnad av yrkesetiska krav, standarder för yrkesutövningen och tillämpliga krav i lagar och andra författningar.

Granskningen innefattar att genom olika åtgärder inhämta bevis om Esef-rapporten har upprättats i ett format som möjliggör enhetlig

elektronisk rapportering av årsredovisningen och koncernredovisningen. Vi väljer vilka åtgärder som ska utföras, bland annat genom att bedöma riskerna för väsentliga felaktigheter i rapporteringen vare sig dessa beror på oegentligheter eller misstag. Vid denna riskbedömning beaktar vi de delar av den interna kontrollen som är relevanta för hur styrelsen och verkställande direktören tar fram underlaget i syfte att utforma granskningsåtgärder som är ändamålsenliga med hänsyn till omständigheterna, men inte i syfte att göra ett uttalande om effektiviteten i den interna kontrollen. Granskningen omfattar också en utvärdering av ändamålsenligheten och rimligheten i styrelsens och verkställande direktörens antaganden.

Granskningsåtgärderna omfattar huvudsakligen validering av att Esef-rapporten upprättats i ett giltigt XHTML-format och en avstämning av att Esef-rapporten överensstämmer med den granskade årsredovisningen och koncernredovisningen.

Vidare omfattar granskningen även en bedömning av huruvida koncernens resultat-, balans- och egetkapitalräkningar, kassaflödesanalys samt noter i Esef-rapporten har märkts med iXBRL i enlighet med vad som följer av Esef-förordningen.

Revisorns granskning av bolagsstyrningsrapporten

Det är styrelsen som har ansvaret för bolagsstyrningsrapporten på sidorna 31–39 och för att den är upprättad i enlighet med årsredovisningslagen.

Vår granskning har skett enligt FARs rekommendation RevR 16 Revisorns granskning av bolagsstyrningsrapporten. Detta innebär att vår granskning av bolagsstyrningsrapporten har en annan inriktning och en väsentligt mindre omfattning jämfört med den inriktning och omfattning som en revision enligt International Standards on Auditing och god revisionsred i Sverige har. Vi anser att denna granskning ger oss tillräcklig grund för våra uttalanden.

En bolagsstyrningsrapport har upprättats. Upplýsningar i enlighet med 6 kap. 6 § andra stycket punkterna 2-6 årsredovisningslagen samt 7 kap. 31 § andra stycket samma lag är förenliga med årsredovisningens och koncernredovisningens övriga delar samt är i överensstämmelse med årsredovisningslagen.

KPMG AB, Box 382, 101 27, Stockholm, utsågs till SinterCast AB (publ)s revisor av bolagsstämman den 16 maj 2023. KPMG AB eller revisorer verksamma vid KPMG AB har varit bolagets revisor sedan 2020.

Stockholm den 21 mars 2024

KPMG AB

Jonas Eriksson

Auktoriserad revisor

Flerårsöversikt – koncernen

Belopp i miljoner kronor	2023	2022	2021	2020	2019
Resultaträkningar					
Nettoomsättning	134,4	118,7	107,4	95,4	116,5
Rörelseresultat	42,7	30,6	29,5	21,7	40,1
Finansnetto	-0,1	-0,3	-0,4	0,6	-0,2
Skatt	-0,4	2,9	3,9	-0,1	8,3
Årets resultat	42,1	33,1	32,9	22,2	48,2
Kassaflödesanalyser					
Kassaflöde verksamheten före förändring i rörelsekapital	48,7	35,6	32,0	25,4	43,0
Förändring av rörelsekapital	-3,2	-10,2	0,9	-3,3	-5,2
Kassaflöde från verksamheten	45,5	25,4	32,9	22,1	37,8
Kassaflöde från investeringsverksamheten	-5,6	-1,7	-2,7	-2,8	-1,2
Kassaflöde från finansieringsverksamheten	-41,8	-37,1	-29,1	-25,9	-36,5
Förändring i likvida medel	-1,9	-13,3	1,2	-6,6	0,1
Balansräkningar					
Tillgångar					
Anläggningstillgångar	61,6	62,2	64,9	62,8	55,8
Omsättningstillgångar	57,7	54,1	39,1	38,6	38,9
Likvida medel	12,3	14,2	27,5	26,3	32,9
Summa totala tillgångar	131,6	130,5	131,5	127,7	127,6
Summa eget kapital					
Långfristiga skulder	0,5	1,5	2,4	3,2	1,9
Kortfristiga skulder	17,5	17,1	15,3	15,7	14,0
Summa eget kapital och skulder	131,6	130,5	131,5	127,7	127,6
Nyckeltal					
Rörelsemarginal, %	31,8	25,8	27,4	22,7	34,4
Soliditet, %	86,3	85,8	86,6	85,2	89,7
Sysselsatt kapital	111,9	111,9	113,8	112,0	113,6
Avkastning på eget kapital, %	37,3	29,4	29,6	20,2	45,7
Avkastning på sysselsatt kapital, %	37,3	29,4	29,6	19,7	45,7
Avkastning på totalt kapital, %	32,1	25,3	25,4	17,4	40,5
Resultat per aktie, SEK	5,94	4,68	4,65	3,10	6,80
Utdelning per aktie, SEK	5,50	5,00	4,00	3,50	5,00
Kassaflöde från verksamheten/aktie, SEK	6,42	3,59	4,64	3,90	5,30
Anställda					
Antal anställda vid årets slut	28	32	30	28	23
Medelantal anställda	30	31	29	26	22

Definitioner av nyckeltal återfinns i Not 29.

SinterCast-aktien

SinterCast-aktien är sedan den 26 april 1993 noterad hos Nasdaq Stockholm på Small Cap-listan. ABG Sundal Collier är utsedd till likviditetsgarant för SinterCast-aktien för att förbättra volym och därmed likviditeten och för att minska skillnaden mellan köp- och säljkurs för aktien. ABG Sundal Collier åtar sig att kontinuerligt, för egen räkning och under Nasdaqs öppethållande, ställa ut köp- och säljkurs för SinterCast-aktien i enlighet med de gällande riktlinjerna om minimikrav som utfärdats av Nasdaq Stockholm för likviditetsgaranter. SinterCast AB:s registrerade aktiekapital den 31 december 2023

uppgick till 7 090 133 kronor (7 090 133 kronor den 31 december 2022) till ett kvotvärde om en krona per aktie. SinterCast AB hade ca 3 700 (3 700) aktieägare per den 31 december 2023. Per den 31 december 2023, kontrollerade styrelse, ledning och anställda 1,0 % (1,0 %) av aktiekapitalet och rösterna i SinterCast. SinterCast har inlett ett återköpsprogram av egna aktier och per den 31 december 2023, har 11 338 aktier återköpts till ett belopp om 1,2 miljoner kronor. Antalet utestående aktier uppgår till 7 078 795 den 31 december 2023.

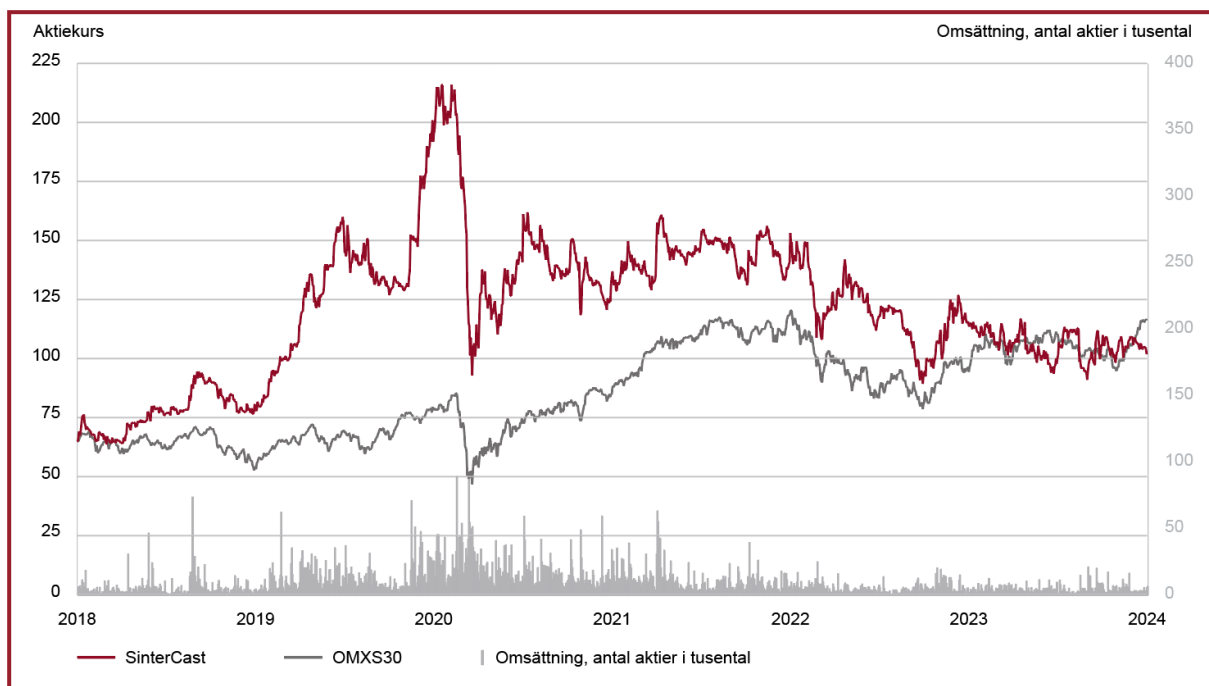
De största aktieägarna 31 december 2023

De största aktieägarna	Aktier	%
Avanza Pension	921 482	13,0%
Ulf Stenbeck inkl. bolag	666 200	9,4%
Nordnet Pensionsförsäkring	402 971	5,7%
Torbjörn Gustafsson	336 940	4,8%
Canaccord Genuity Wealth Management	258 802	3,7%
Jan Olof Brandels	176 424	2,5%
Sofie Ramel	157 343	2,2%
Einar Ahlström	155 038	2,2%
Bergsjöholm Förvaltning AB	155 000	2,2%
Måns Flodberg	150 000	2,1%
Hans Christer Lund	137 000	1,9%
VLTCM Ltd	126 771	1,8%
eQ Asset Management Oy	116 753	1,6%
Jörgen Gyllensten	60 780	0,9%
Franz Jörgen Holm	60 000	0,8%
Handelsbanken Liv Försäkring AB	55 820	0,8%
Martin Karlberg	50 000	0,7%
Fredrik Dahlgren	43 910	0,6%
Andersson Johansson Art Invest AB	42 920	0,6%
Steve Dawson	42 500	0,6%
Handelsbanken Fonder	41 766	0,6%
Ulf Aspenberg	38 734	0,5%
Sven Persson	35 000	0,5%
Swedbank Försäkring	34 852	0,5%
Håkan Carlsson	32 000	0,5%
Summa topp 25	4 299 006	60,6%

Land	Antal Aktier	Antal kända ägare
Sverige	6 361 651	3 578
Storbritannien	316 037	22
Kajmanöarna	126 771	1
Finland	124 306	16
Österrike	26 000	3
Frankrike	21 300	1
Spanien	11 720	5
Norge	11 028	14
USA	10 083	9
Danmark	9 989	15
Övriga	71 248	36
Summa	7 090 133	~3 700

Storleksklass	Antal Aktier	Antal kända ägare
1 - 1000	661 695	3 207
1001 - 2000	269 481	184
2001 - 5000	551 938	164
5001 - 10000	426 687	58
10001 - 20000	516 450	38
20001 - 50000	726 558	24
50001 - 100000	176 600	3
100001 - 500000	2 173 042	11
500001 -	1 587 682	2
Summa	7 090 133	~3 700

SinterCast-aktien januari 2018–december 2023



Belopp i kronor	2023	2022	2021	2020	2019
Antal utestående aktier vid periodens slut	7 078 795	7 090 133	7 090 133	7 090 133	7 090 133
Medelantal aktier under perioden	7 088 922	7 090 133	7 090 133	7 090 133	7 090 133
Medelantalet aktier under perioden justerat för utestående optioner ¹	7 088 922	7 090 133	7 090 133	7 090 133	7 090 133
Resultat per aktie	5,94	4,68	4,65	3,10	6,80
Resultat per aktie, justerat för utspädning	5,94	4,68	4,65	3,10	6,80
Eget kapital per aktie	16,03	15,79	16,05	15,30	15,80
Eget kapital per aktie justerat för optioner	16,03	15,79	16,05	15,30	15,80
Utdelning per aktie	5,50	5,00	4,00	3,50	5,00
Betalkurs vid årets slut	102,00	114,00	140,80	124,20	195,00
Högsta betalkurs under perioden	117,00	153,60	163,00	222,00	195,50
Lägsta betalkurs under perioden	91,20	87,80	123,00	91,60	78,00
Antal aktieägare	3 681	3 680	3 714	3 999	4 019
Utländska aktieägare, % av aktiekapitalet och röster	10,3	10,2	11,5	18,0	17,0
Svenska aktieägare, % av aktiekapitalet och röster	89,7	89,8	88,5	82,0	83,0
Marknadsvärde, miljoner kronor	723,2	808,3	998,3	880,6	1382,6

Noter:

1 Beräknat enligt IAS 33

För definitioner se Not 29

Viktiga datum

Årsstämma

Årsstämman 2024 kommer att hållas tisdagen den 21 maj 2024.

Information

Delårsrapport för januari–mars 2024 kommer att publiceras den 24 april 2024.

Delårsrapport för april–juni 2024 kommer att publiceras den 21 augusti 2024.

Delårsrapport för juli–september 2024 kommer att publiceras den 6 november 2024.

Delårsrapport för oktober–december och bokslutskommuniké 2024 kommer att publiceras den 19 februari 2025.

SinterCast-kontor

Sverige

SinterCast AB (publ)
Technical Centre
Kungsgatan 2
641 30 Katrineholm
Sverige
Tel: +46 150 794 40

Storbritannien

SinterCast Ltd
Kingswick House
Kingswick Drive
Sunninghill, Berkshire
SL5 7BH
Storbritannien
Tel: +46 150 794 40

USA

SinterCast Inc
1755 Park Street, Suite 200
Naperville
IL 60563
USA
Tel: +1 262 501 3794
Fax: +1 630 778 3501

Kina

SinterCast Trade (Beijing) Co., Ltd
Room 01-006, 9th floor
No. 6 Building, Nanzhugan Hutong
Dongcheng District, Beijing
100007, China
Tel: +86 10 5923 1163

Korea

SinterCast Korea Co., Ltd
1st Floor, 27 Song Jeong 3 Gil
Wan San-Gu, Jeon Ju-City
Jeollabuko Do, 55084
Sydkorea
Tel: +82 10 9228 1764
Fax: +82 63 278 1764

Tyskland

SinterCast AB
Lindenweg 6
663 99 Mandelbachtal
Tyskland
Tel: +49 170 761 9921

Denna årsredovisning är inte ett XHTML-dokument som överensstämmer med ESEF-förordningen (European Single Electronic Format) regulation. Årsredovisningen för 2023 distribueras i PDF-format och finns tillgänglig på SinterCasts webbplats. Årsredovisningen 2023 kommer inte att distribueras som trycksak. Årsredovisningen finns tillgänglig på svenska och engelska. Den engelska versionen är en inofficiell översättning av det svenska originalet. Delårsrapporter och årsredovisningar kan erhållas genom att kontakta SinterCast AB (publ), eller på SinterCasts webbplats:

www.sintercast.com

info@sintercast.com



www.sintercast.com

SinterCast® AB (publ) Kungsgatan 2, 641 30 Katrineholm, Sverige tel: +46 150 794 40 e-post: info@sintercast.com