

## Rekordår för produktion, installationer och rörelseresultat

### Goda utsikter för installationer 2020

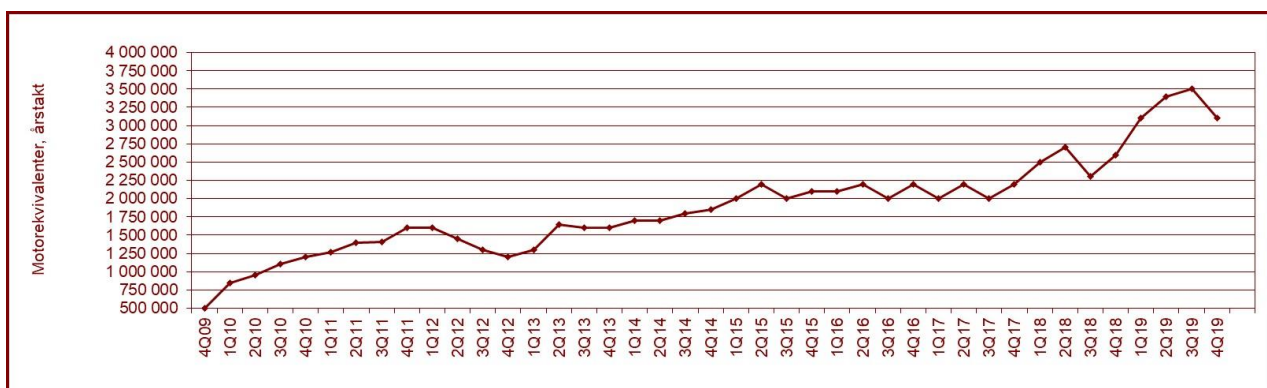
#### Fjärde kvartalet 2019

- **Periodens omsättning:** 29,3 MSEK (24,6 MSEK)
- **Rörelseresultat:** 3,8 MSEK (7,5 MSEK), påverkat av icke återkommande kostnader på 4,9 MSEK
- **Resultat per aktie:** 1,6 SEK per aktie (1,4 SEK per aktie)
- **Kassaflöde från verksamheten:** 7,2 MSEK (4,0 MSEK)
- Kvartalsproduktionen upp 19 %; helårsproduktion upp ca 30 %
- Ny order på System 4000 *Plus* för First Automobile Works, Kina
- Start av serieproduktion vid Teksid-gjuterier i Brasilien och Mexiko

#### Helår 2019

- **Periodens omsättning:** 116,5 MSEK (87,7 MSEK)
- **Rörelseresultat:** 40,1 MSEK (29,4 MSEK)
- **Resultat per aktie:** 6,8 SEK per aktie (4,6 SEK per aktie)
- **Kassaflöde från verksamheten:** 37,8 MSEK (24,8 MSEK)
- **Utdelning:** Föreslagen ordinarie utdelning på 4,50 SEK per aktie (3,50 SEK per aktie) och en extra utdelning på 2,25 SEK per aktie (1,50 SEK per aktie), innebärande en utdelning på 47,9 MSEK (35,5 MSEK), i två utbetalningar
- **Installationsbas:** 26 (25) helautomatiska system, 26 (23) mini-system och fem (fyra) spårbarhetssystem i 14 (14) länder

#### Serieproduktion\*



Under det fjärde kvartalet minskade serieproduktionen till 3,1 miljoner motorekvivalenter uppräknat till årstakt på grund av planerade driftsstopp vid årets slut. Jämfört med fjärde kvartalet föregående år ökade serieproduktionen med 19 % medan serieproduktionen för helåret ökade med ca 30 %.

\* Kvartalets genomsnittliga produktion av motorekvivalenter, uppräknat till årstakt (1 motorekvivalent = 50 kg)

## Vd:s kommentarer

### Rekordresultat över hela linjen; positiva utsikter

Med nya program i drift och med befintliga program som ökade under året växte serieproduktionen med cirka 30 % under 2019. Efter en ökning på 19 % i serieproduktionen under 2018 markerar detta det andra året i rad med en stark tillväxt. Den starka serieproduktionen resulterade i en ökning på 33 % för helårsintäkterna, en ökning på 36 % av rörelseresultatet, en ökning av resultat per aktie på 48 % och en ökning av kassaflöde från verksamheten på 52 %. Även intäkter från mätkoppar ökade med 5 % i och med prisökningar och en positiv valutamix, trots en minskning med 4 % i antal levererade mätkoppar på grund av minskad produktion av avgaskkomponenter i Kina. Tillväxten inom serieproduktion kommer från en ökning inom personvagnar med 54 %, främst relaterade till en fortsatt stark efterfrågan på pickuper och SUV:ar i Nordamerika, och en volymökning på 15 % för tunga fordon. Volymen för fjärde kvartalet minskade från cirka 3,5 miljoner motorekvivalenter vid halvåret till 3,1 miljoner motorekvivalenter uppräknat till årstakt på grund av planerade driftsstopp vid vissa gjuterier och OEM-företag under slutet av året. Trots driftsstoppen ökade volymen för fjärde kvartalet jämfört med samma period föregående år med 19 % och gynnades av ny produktion av motorkomponenter för tunga fordon vid Teksid-gjuteriet i Brasilien och produktion av motorkomponenter för industriell kraft vid Teksid-gjuteriet i Mexiko. Produktionsfördelningen för helåret utgjordes av cirka 60 % personvagnar, 35 % tunga fordon och 5 % övriga komponenter, med framtida tillväxtpotentialer inom varje sektor.

Installationsaktiviteten var synnerligen stark under 2019. Tio separata installationer och uppgraderingar under året gav 11,9 miljoner kronor i installationsintäkter, vilket överträffade det historiska genomsnittet på cirka 7 miljoner kronor och det tidigare rekordet från 2013 på 10,1 miljoner kronor. Installationerna inkluderade fyra system- och kapacitetsuppgraderingar, tre nya CGI-installationer och tre nya installationer av spårbarhetssystem. Installationerna och uppgraderingarna utgör grunden för de positiva tillväxtutsikterna.

### Goda utsikter för installationer

2019 mottogs beställningar på System 4000 *Plus*-installationer till både det nya Scania-gjuteriet i Sverige och till gjuteriet vid First Automobile Works (FAW) i Kina. Tack vare dessa beställningar och den pågående kunddemonstrationen av ett komplett System 4000 vid WHB-gjuteriet i Brasilien – med köpoption under andra kvartalet – är SinterCast i position att sätta rekord för installationsintäkter andra året i rad. Ytterligare installationer kommer att realiseras under året, vilket leder till att utsikterna för installationer överstiger 15 miljoner SEK för 2020.

Scania-installationen är planerad till mitten av 2020 med initial produktion av motorkomponenter för tunga fordon. Produktionen påbörjas före årsskiftet och beräknas öka över en period på tre till fem år, vilket kan ge möjliga tillkommande intäkter på 20 miljoner kronor. FAW-installationen är även den planerad till mitten av 2020 med produktionsstart av cylinderblock för tunga fordon före årsskiftet. Som den största tillverkaren i Kina av tunga fordon stod FAW för 23,7 % av den inhemska marknaden för tunga fordon under 2019. Produktionen har således potential att ge stora volymbidrag till SinterCast produktionsbas under hela planeringshorisonten.

Fler installationsdiskussioner pågår gällande processtyrningssystem för CGI, kapacitetsuppgraderingar och installationer av spårbarhetsteknologier i gjuterier för gråjärn, CGI och segjärn. Utöver dessa installationsmöjligheter undersöker SinterCast även utvecklingen av annan unik teknologi – inom och utanför ramen för termisk analys – för att förbättra kvaliteten och produktionseffektiviteten i metallindustrin och för att bredda produktportföljen och produktionsbasen.

# SinterCast Resultat: Fjärde kvartalet 2019



## Finansiell sammanfattning

### Intäkter

Intäkterna för SinterCast-koncernen härrör sig huvudsakligen från intäkter av utrustning, serieproduktion och kundservice.

Nettoomsättning per intäktsslag (Belopp i miljoner kronor om inte annat anges)	Oktober–December		Januari–December	
	2019	2018	2019	2018
<b>Antal levererade mätkoppar</b>	<b>47 900</b>	53 800	<b>189 800</b>	197 900
<b>Utrustning <sup>1</sup></b>	<b>2,4</b>	1,7	<b>11,9</b>	4,6
<b>Serieproduktion <sup>2</sup></b>	<b>25,2</b>	22,3	<b>102,3</b>	81,3
<b>Service <sup>3</sup></b>	<b>1,7</b>	0,6	<b>2,3</b>	1,8
<b>Summa</b>	<b>29,3</b>	24,6	<b>116,5</b>	87,7

- Noter:**
1. Intäkter från försäljning och leasing av system och reservdelar
  2. Intäkter från produktionsavgifter, förbrukningsmaterial och avgifter för programvarulicenser
  3. Intäkter från teknisk support, kunddemonstrationer och försäljning av testbitar

Under **oktober–december 2019** uppgick intäkterna till 29,3 MSEK (24,6 MSEK). Intäkter från serieproduktion ökade med 13 % till 25,2 MSEK (22,3 MSEK) till följd av att serieproduktionen uppräknat till årstakt ökade med 19 % med en samtidig minskning av antalet levererade mätkoppar på 11 %. Intäkter från utrustning uppgick till 2,4 MSEK (1,7 MSEK), främst härrörande från en kapacitetsuppgradering vid Teksid-gjuteriet i Brasilien.

Under **januari–december 2019** uppgick intäkterna till 116,5 MSEK (87,7 MSEK). Intäkter från serieproduktion ökade till 102,3 MSEK (81,3 MSEK) till följd av att serieproduktionen uppräknat till årstakt ökade med cirka 30 % och att intäkter från mätkoppar ökade med 5 %. Intäkter från utrustning uppgick till 11,9 MSEK (4,6 MSEK) främst tack vare installation av nya CGI-system och kapacitetsuppgraderingar, samt installationen av ett Cast Tracker-system vid Tupy-gjuteriet i Mexiko.

### Resultat

Affärsverksamheten hos SinterCast återspeglas bäst av rörelseresultatet. Detta beror på att "Periodens resultat efter skatt" och "Resultat per aktie" påverkas av finansiella intäkter och kostnader samt omvärdering av skattefordran.

Resultatsammanfattning (Belopp i miljoner om inte annat anges)	Oktober–December		Januari–December	
	2019	2018	2019	2018
<b>Rörelseresultat</b>	<b>3,8</b>	7,5	<b>40,1</b>	29,4
<b>Skatt</b>	<b>7,4</b>	2,3	<b>8,3</b>	3,3
<b>Periodens resultat efter skatt</b>	<b>11,6</b>	10,2	<b>48,2</b>	32,7
<b>Resultat per aktie (SEK)</b>	<b>1,6</b>	1,4	<b>6,8</b>	4,6

Rörelseresultatet för perioden **oktober–december 2019** uppgick till 3,8 MSEK (7,5 MSEK). Bruttoresultat förbättrades med 1,6 MSEK. Bruttoresultatet belastades dock med icke återkommande kostnader för implementeringen av nya tillverkningsrutiner (-2,0 MSEK), omvärderingsförluster från utestående fordringar i utländsk valuta (-1,8 MSEK) samt en avsättning för förväntade kreditförluster i samband med insolvensdeklarationen från Gusswerke-gjuteriet i Tyskland (-1,1 MSEK). Resultatet efter skatt för perioden

# SinterCast Resultat: Fjärde kvartalet 2019



uppgick till 11,6 MSEK (10,2 MSEK), främst härrörande från minskningen på 3,7 MSEK i rörelseresultat och en ökning på 5,1 MSEK i och med omvärderad uppskjuten skattefordran. Implementeringen av IFRS 16 - Leasingavtal hade ingen väsentlig effekt på rörelseresultatet för fjärde kvartalet.

Rörelseresultatet för perioden **januari–december 2019** uppgick till 40,1 MSEK (29,4 MSEK) genom ett högre bruttoresultat på 20,1 MSEK, vilket är primärt relaterat till högre intäkter kombinerat med högre rörelsekostnader på 9,4 MSEK. Dessa härrör främst från ökade kostnader för extra säljpersonal, engångskostnader för försäljningskonsulter samt för den internationella gjuterifackmässan GIFA som hålls vart fjärde år. Periodens resultat efter skatt uppgick till 48,2 MSEK (32,7 MSEK), främst till följd av en ökning av rörelseresultatet på 10,7 MSEK och ökningen med 5,0 MSEK beroende på den omvärderade uppskjutna skattefordran. Genom att överföra leasingkostnader till avskrivningar och räntekostnader ökade implementeringen av IFRS 16 – Leasingavtal rörelseresultatet med cirka 0,2 MSEK.

## Kassaflöde, likviditet och investeringar

Översikt kassaflöde helår (Belopp i miljoner kronor om inte annat anges)	Januari–December		Kassaflödesförändringar
	2019	2018	2019 mot 2018
Kassaflöde från verksamheten, före förändring i rörelsekapital	43,0	31,6	11,4
Förändring av rörelsekapital	-5,2	-6,8	1,6
<b>Kassaflöde från verksamheten</b>	<b>37,8</b>	<b>24,8</b>	<b>13,0</b>
Kassaflöde från investeringsverksamheten	-1,2	-2,6	1,4
Kassaflöde från finansieringsverksamheten	-36,5	-19,5	-17,0
Valutakursdifferens i likvida medel	0,0	0,0	0,0
<b>Summa kassaflöde</b>	<b>0,1</b>	<b>2,7</b>	<b>-2,6</b>
<b>Likviditet</b>	<b>32,9</b>	<b>32,8</b>	

Under perioden **januari–december 2019** förbättrades kassaflödet från verksamheten med 13,0 MSEK tack vare ökningen i kassaflödet före förändringar i rörelsekapital på 11,4 MSEK samt en minskning av rörelsekapitalet med 1,6 MSEK. De totala investeringarna uppgick till 1,2 MSEK. Det totala kassaflödet uppgick till 0,1 MSEK (2,7 MSEK), främst relaterat till utdelningen på 35,5 MSEK (19,5 MSEK).

Likviditeten den 31 december 2019 var 32,9 MSEK (32,8 MSEK). SinterCast har inga lån.

## Uppskjuten skattefordran

Skatteintäkter under perioden **januari–december 2019** uppgick till 8,3 MSEK (3,3 MSEK), varav 8,5 MSEK berodde på den omvärderade uppskjutna skattefordran och -0,2 MSEK berodde på betald inkomstskatt. Beräknad framtida beskattningsbar vinst och beräkning av uppskjuten skattefordran omvärderas varje kvartal. Per den 31 december 2019 gav den uppdaterade vinstberäkningen att 213,1 MSEK (171,6 MSEK) av det totala underskottet kan beaktas som beräkningsunderlag, vilket resulterade i att 44,1 MSEK (35,6 MSEK) har aktiverats som uppskjuten skattefordran. Beräkningen av uppskjuten skattefordran baseras på historiska åttåriga genomsnittliga valutakurser.

## Risker och osäkerhetsfaktorer

Osäkerhetsfaktorer för SinterCast inkluderar tidpunkten för när OEM-företagen beslutar om nya motorer och komponenter i CGI, beror på produktionsstartdatum och bedömd ökningstakt, den globala nybilsförsäljningen, teknologitrender, utsläppslagstiftning och individuella försäljningsframgångar för de fordon som har utrustats

# SinterCast Resultat: Fjärde kvartalet 2019



med komponenter i SinterCast-CGI. I Europa har försäljningen av personvagnar ökat under de senaste sex åren och de flesta bedömare indikerar en stabil utveckling på kort sikt för personvagnar och en måttlig tillväxt för tunga fordon. Det finns dock fortsatt osäkerhet som kan komma att påverka infrastrukturen, investeringar, handel och i slutändan, fordonsförsäljningen. I Asien visar den dominerande kinesiska marknaden en återhämtning inom sektorn för tunga fordon vilken representerar den största möjligheten för CGI. Tillväxten för SinterCast i Kina på lång sikt beror på den fortsatta moderniseringen av vägnätet, beivrandet av utsläppslagstiftningen samt acceptansen för den affärsmodell som SinterCast har. I Nordamerika har försäljningen av personvagnar varit fortsatt stark och SinterCast har gynnats av den växande marknaden och trenden mot större fordon som crossovers, SUV:ar och pickuper. Trots att de tre bäst säljande fordonen i USA introducerat dieselmotoralternativ är de långsiktiga utsikterna för dieselmotorn i personvagnar osäker. Omförhandling av frihandelsavtalen och tullar kan även ha en inverkan på marknaden för personvagnar och tunga fordon. Utbrottet av COVID-19-viruset kan också påverka de globala leveranskedjorna, vilket kan leda till produktionsbegränsningar för fordon utrustade med SinterCast-CGI-komponenter.

*För mer information om risker och osäkerhetsfaktorer, se not 26 på sidorna 50 och 51 i SinterCast årsredovisning 2018*

## Organisation

I och med framgångsrik CGI-produktion i stora volymer hos kundgjuterier belägna i Europa, Asien och Amerika har SinterCast etablerat en global organisation med medarbetare och kontor i Sverige, Storbritannien, USA, Kina och Sydkorea. Per den 31 december 2019 hade koncernen 23 (21) anställda, varav fyra (fyra) är kvinnor. SinterCast är väl förberett för att stödja globala marknadsaktiviteter och för att driva bolagets framtida tillväxt.

## Moderbolaget

SinterCast AB (publ) är moderbolaget i SinterCast-koncernen som har sitt säte i Stockholm, Sverige. Den 31 december 2019 hade moderbolaget 18 (16) anställda. Merparten av verksamheten leds från moderbolaget medan verksamheterna i Storbritannien, USA, Sydkorea och Kina leds av de lokala bolagen. Den information som lämnats i denna rapport för koncernen gäller i allt väsentligt även för moderbolaget. Dock kan periodens resultat skilja sig åt mellan koncernen och moderbolaget beroende på interna transaktioner mellan moderbolaget och dess dotterbolag.

## Patents


SinterCast innehar för närvarande 8 (8) patent, beviljade eller väntande, och upprätthåller 42 (42) enskilda nationella patent världen över. Dessa patent avser SinterCast metallurgiska teknologi, termisk analys, mätkopp, produkttillämpningar samt maskinbearbetning.

## Redovisningsprinciper

Informationen avgiven för koncernen i denna delårsrapport har upprättats i enlighet med den svenska Årsredovisningslagen och IAS 34 Delårsrapportering. Rapporterna för moderbolaget har upprättats i enlighet med Årsredovisningslagen 9 kapitel, Delårsrapport och RFR 2. De redovisningsprinciper som har använts för koncernen och moderbolaget överensstämmer med de redovisningsprinciper som har använts vid upprättandet av företagets senaste årsredovisning.

Den nya standarden IFRS 16 Leasingavtal tillämpas från och med räkenskapsåret som börjar 1 januari 2019. SinterCast har valt den förenklade metoden och valt att inte räkna om jämförelsesiffror (2018). Leasingportföljen innehåller ett begränsat antal avtal och omfattar främst operationella leasingavtal för kontor,

# SinterCast Resultat: Fjärde kvartalet 2019



lager, tjänstebilar och kontorsutrustning. Nyttjanderätten har värderats till att motsvara leasingskulden vid övergångstidpunkten. En gemensam räntesats har fastställts. Nyttjanderättsavtal kortare än 12 månader eller som upphör inom 12 månader från övergångstidpunkten är klassificerade som korttidsavtal och ingår därmed inte i de redovisade skulderna eller nyttjanderätterna. Nyttjanderättsavtal (med ett nyanskaffningsvärde understigande 5 000 EUR) ingår inte heller i de redovisade skulderna eller nyttjanderätterna. Justeringen av öppningsbalansen den 1 januari 2019 framgår av följande tabell:

	Utgående balans 31 dec 2018 innan övergången till IFRS 16	Omklassificeringar till följd av över- gången till IFRS 16	Justeringar till följd av övergången till IFRS 16	Justerad ingående balans 1 jan 2019
(Miljoner kronor)				
Nyttjanderätt	-	-	3,6	3,6
Leasingskulder, räntebärande	-	-	3,6	3,6

Den konsoliderade balansräkningen per den 31 december 2019 innehåller Nyttjanderätter uppgående till 2,7 MSEK, inklusive långfristig leasingskuld på 1,9 MSEK och kortfristig leasingskuld på 0,9 MSEK.

Alternativa nyckeltal har definierats och är inkluderade i nyckeltal- och aktieinformationstabellerna i denna rapport. Mer information om redovisningsprinciper finns i årsredovisningen 2018, på sidorna 35-41.

Under perioden har inga materiella transaktioner förekommit mellan SinterCast och styrelsen eller ledningen.

## Händelser efter balansdagen

Inga väsentliga händelser har inträffat efter balansdagen per den 31 december 2019 som i sak påverkar denna rapport. Inga pressmeddelanden har utgivits.


## Betald utdelning 2019

På årsstämman som hölls den 23 maj 2019 fastslogs en ordinarie utdelning på 3,50 SEK per aktie (2,75 SEK per aktie) samt en extra utdelning på 1,50 SEK (0,0 SEK per aktie), innebärande en utdelning på 35,5 MSEK (19,5 MSEK) till aktieägarna i SinterCast AB (publ) för räkenskapsåret 2018.

## Föreslagen utdelning 2020

I enlighet med utdelningspolicyn föreslår styrelsen en ordinarie utdelning om 4,50 SEK per aktie (3,50 SEK per aktie) med en extra utdelning på 2,25 SEK (1,50 SEK per aktie), vilket representerar en utdelning på 47,9 MSEK (35,5 MSEK) till aktieägarna i SinterCast AB (publ) för verksamhetsåret 2019, fördelat på två utbetalningar om 3,38 SEK och 3,37 SEK (2,50 SEK per aktie). Styrelsen föreslår den 22 maj 2020 som avstämningsdag för den första utbetalningen och den 23 november 2020 som avstämningsdag för den andra utbetalningen. Vid beslutet om beloppet för den ordinarie utdelningen som kommer att föreslås till årsstämman 2020 övervägde styrelsen kassaflöde från verksamheten, den finansiella ställningen, investeringsbehovet och andra faktorer, såsom marknadsutsikter, tillväxtstrategi och den interna finansiella prognosen för koncernen.

# SinterCast Resultat: Fjärde kvartalet 2019



## Årsstämma 2020

SinterCast AB (publ) årsstämma 2020 kommer att hållas tisdagen den 19 maj 2020.

Aktieägare som önskar att få ett ärende behandlat på årsstämman skall inkomma med skriftligt förslag till [agm.registration@sintercast.com](mailto:agm.registration@sintercast.com) eller till bolaget: SinterCast AB (publ), Kungsgatan 2, 641 30 Katrineholm, minst sju veckor innan årsstämman för att förslaget ska kunna ingå i kallelsen till årsstämman. Ytterligare information om hur och när man ska registrera sig till stämman kommer att offentliggöras innan årsstämman.

## Valberedning

Valberedningen, vald på årsstämman 2019, består av Ulla-Britt Fräjdin-Hellqvist, ordförande, Andrea Fessler, Jan Åke Jonsson, styrelsens ordförande och Aage Figenschou. Aktieägare som önskar att ge valberedningen synpunkter eller förslag skall inkomma med skriftligt förslag till valberedningen (e-post: [nomination.committee@sintercast.com](mailto:nomination.committee@sintercast.com)) senast sju veckor innan årsstämman för att förslaget ska kunna ingå i kallelsen till årsstämman.

## Information

### Delårsrapporter

Januari–mars 2020

April–juni 2020

Juli–september 2020

Oktober–december 2020 och bokslutskommuniké 2020

### Publiceringsdatum

21 april 2020

19 augusti 2020

28 oktober 2020

10 februari 2021

### Årsredovisning 2019

Årsredovisning för SinterCast AB (publ)

### Publiceringsdatum

2 april 2020

### Årsstämma 2020

Årsstämma för SinterCast AB (publ)

### Datum

19 maj 2020

Denna rapport har inte granskats av bolagets revisorer.

*Stockholm 19 februari 2020*

För mer information kontakta:

**Dr Steve Dawson**

**Vd**

**SinterCast AB (publ)**

Kontor: +46 150 794 40


Mobil: +44 771 002 6342

E-post: [steve.dawson@sintercast.com](mailto:steve.dawson@sintercast.com)

Hemsida: [www.sintercast.com](http://www.sintercast.com)

Detta pressmeddelande innehåller information som SinterCast AB (publ) är skyldigt att offentliggöra enligt EU:s marknadsmissbruksförordning. Informationen lämnades, genom vd Steve Dawsons försorg, för offentliggörande den 19 februari 2020 kl. 08:00 CET.

# SinterCast Resultat: Fjärde kvartalet 2019



**SinterCast** är världens ledande leverantör av processtyrningssystem för tillförlitlig volymproduktion av kompaktgrafitjärn (CGI). Med minst 75 % högre draghållfasthet, 45 % högre styvhet och med ungefär dubbelt så hög utmattningshållfasthet mot konventionellt gjutet gråjärn och aluminium, ger CGI ingenjörerna möjligheten att förbättra prestanda, bränsleekonomi och hållbarhet samtidigt som motorers storlek, vikt, buller och avgasutsläpp minskas. SinterCast-teknologin används för produktion av motorblock för bensin- och dieselmotorer och avgaskomponenter för personvagnar, motorblock och cylinderhuvuden för mellantunga och tunga fordon, samt motorkomponenter inom industriell kraft för användning inom lantbruk, marint, lokomotiv, off-road och stationära motorer. SinterCast stödjer serieproduktion av komponenter som gjuts i vikter från 2,7 kg till 9 ton, alla producerade med samma erkända processtyrningsteknologi. Som specialistleverantör av lösningar för precisionsmätning och processtyrning till metallindustrin, tillhandahåller SinterCast även spårbarhetsteknologierna SinterCast Ladle Tracker<sup>®</sup> och SinterCast Cast Tracker<sup>®</sup> för att förbättra processtyrning, produktivitet och spårbarhet inom flera olika applikationer. SinterCast har 57 installationer i 14 länder och är noterat vid Nasdaq Stockholm, Small Cap, (SINT). För mer information: [www.sintercast.com](http://www.sintercast.com)

**SLUT**



## Resultaträkning - SinterCast-koncernen

Belopp i miljoner kronor	Oktober-December		Januari-December	
	2019	2018	2019	2018
Nettoomsättning	29,3	24,6	116,5	87,7
Kostnad sålda varor	-8,7	-5,6	-27,5	-18,8
<b>Bruttoresultat</b>	<b>20,6</b>	<b>19,0</b>	<b>89,0</b>	<b>68,9</b>
Bruttoresultat %	70%	77%	76%	79%
Försäljningskostnader	-8,5	-6,3	-27,3	-21,4
Administrationskostnader	-2,4	-2,0	-8,9	-7,4
Forsknings- och utvecklingskostnader	-4,1	-2,9	-12,0	-10,3
Övriga rörelseintäkter	-1,1	0,0	0,0	0,0
Övriga rörelsekostnader	-0,7	-0,3	-0,7	-0,4
<b>Rörelseresultat</b>	<b>3,8</b>	<b>7,5</b>	<b>40,1</b>	<b>29,4</b>
Finansiella intäkter	0,2	0,1	0,2	0,1
Finansiella kostnader	0,2	0,3	-0,4	-0,1
Skatt	7,4	2,3	8,3	3,3
<b>Periodens resultat</b>	<b>11,6</b>	<b>10,2</b>	<b>48,2</b>	<b>32,7</b>
<b>Resultat hänförligt till:</b>				
Moderbolagets aktieägare	11,6	10,2	48,2	32,7
Minoritetsintresse	-	-	-	-
Resultat per aktie, kronor	1,6	1,4	6,8	4,6
Resultat per aktie, efter utspädning, kronor	1,6	1,4	6,8	4,6
Antal utestående aktier vid periodens slut, tusental	7 090,1	7 090,1	7 090,1	7 090,1
Medelantal aktier, tusental	7 090,1	7 090,1	7 090,1	7 090,1
Medelantal aktier, tusental, efter utspädning	7 090,1	7 090,1	7 090,1	7 090,1

## Rapport över övrigt totalresultat - SinterCast-koncernen

Belopp i miljoner kronor	Oktober-December		Januari-December	
	2019	2018	2019	2018
<b>Periodens resultat</b>	<b>11,6</b>	<b>10,2</b>	<b>48,2</b>	<b>32,7</b>
<b>Övrigt totalresultat</b>				
<i>Objekt som kan omklassificeras till resultaträkningen</i>				
Omräkningsdifferenser, utländska dotterbolag	-0,2	-0,1	-0,2	-0,1
<b>Övrigt totalresultat, netto efter skatt</b>	<b>-0,2</b>	<b>-0,1</b>	<b>-0,2</b>	<b>-0,1</b>
<b>Periodens totalresultat</b>	<b>11,4</b>	<b>10,1</b>	<b>48,0</b>	<b>32,6</b>
<b>Totalresultat hänförligt till:</b>				
Moderbolagets aktieägare	11,4	10,1	48,0	32,6
Minoritetsintresse	-	-	-	-

## Kassaflödesanalys - SinterCast-koncernen

AMOUNTS IN SEK MILLION	Oktober-December		Januari-December	
	2019	2018	2019	2018
<b>Den löpande verksamheten</b>				
Rörelseresultat	3,8	7,5	40,1	29,4
Justering för poster som inte ingår i kassaflödet				
Avskrivningar	0,8	0,5	3,2	2,2
Övrigt	0,0	0,0	0,0	0,0
Orealiserade omräkningsdifferenser	0,2	0,0	-0,2	0,0
Erhållen ränta	0,1	0,1	0,1	0,1
Betald ränta	0,1	0,0	-0,2	-0,1
Betald skatt	0,1	0,0	0,0	0,0
<b>Kassaflöde från den löpande verksamheten före förändring av rörelsekapital</b>	<b>5,1</b>	<b>8,1</b>	<b>43,0</b>	<b>31,6</b>
<b>Förändring av rörelsekapital</b>				
Varulager	-2,2	-1,1	-1,9	-2,3
Rörelsefordringar	2,2	-5,1	-5,3	-6,9
Rörelseskulder	2,1	2,1	2,0	2,4
<b>Summa förändring av rörelsekapital</b>	<b>2,1</b>	<b>-4,1</b>	<b>-5,2</b>	<b>-6,8</b>
<b>Kassaflöde från den löpande verksamheten</b>	<b>7,2</b>	<b>4,0</b>	<b>37,8</b>	<b>24,8</b>
<b>Investeringsverksamheten</b>				
Förvärv av immateriella tillgångar	0,0	-0,6	-0,6	-1,7
Förvärv av materiella tillgångar	0,0	0,0	-0,6	-0,9
<b>Kassaflöde från investeringsverksamheten</b>	<b>0,0</b>	<b>-0,6</b>	<b>-1,2</b>	<b>-2,6</b>
<b>Finansieringsverksamheten</b>				
Utdelning	-17,8	0,0	-35,5	-19,5
Betalning leasingsskuld	-0,2	-	-1,0	-
<b>Kassaflöde från finansieringsverksamheten</b>	<b>-18,0</b>	<b>0,0</b>	<b>-36,5</b>	<b>-19,5</b>
Valutakursdifferenser i likvida medel	0,0	0,0	0,0	0,0
Förändring i likvida medel*	-10,8	3,4	0,1	2,7
Ingående likvida medel	43,7	29,4	32,8	30,1
Utgående likvida medel	32,9	32,8	32,9	32,8

\* Likvida medel utgörs av kortfristiga placeringar samt kassa och bank

## Balansräkning - SinterCast-koncernen

Belopp i miljoner kronor	31 Dec 2019	31 Dec 2018	30 Sep 2019	30 Sep 2018
<b>TILLGÅNGAR</b>				
Immateriella anläggningstillgångar	6,7	7,6	7,2	7,4
Materiella anläggningstillgångar, inkl. nyttjandetilgångar *	4,6	2,1	4,9	2,2
Finansiella tillgångar	0,4	0,4	0,4	0,4
Uppskjuten skattefordran	44,1	35,6	36,6	33,3
<b>Summa anläggningstillgångar</b>	<b>55,8</b>	<b>45,7</b>	<b>49,1</b>	<b>43,3</b>
Varulager	8,4	6,5	6,2	5,4
Kortfristiga fordringar	30,5	25,2	32,7	20,1
Kortfristiga placeringar, kassa och bank	32,9	32,8	43,7	29,4
<b>Summa omsättningstillgångar</b>	<b>71,8</b>	<b>64,5</b>	<b>82,6</b>	<b>54,9</b>
<b>Summa tillgångar</b>	<b>127,6</b>	<b>110,2</b>	<b>131,7</b>	<b>98,2</b>
<b>EGET KAPITAL OCH SKULDER</b>				
Eget kapital*	111,7	99,2	118,1	89,0
Långfristiga skulder *	1,9	0,0	2,1	0,0
Kortfristiga skulder *	14,0	11,0	11,5	9,2
<b>Summa eget kapital och skulder</b>	<b>127,6</b>	<b>110,2</b>	<b>131,7</b>	<b>98,2</b>
Eget kapital per aktie, kronor	15,8	14,0	16,7	12,6

\* Ingår: Nyttjandetilgångar (3,0 miljoner kr), långfristig leasingsskuld (2,2 miljoner kr) och kortfristig leasingsskuld (1,0 miljoner kr)

* FÖRÄNDRING I EGET KAPITAL	Aktie- kapital	Övrigt till- skjutet kapital	Omräkn. differenser	Balans. resultat	Summa eget kapital
Hänförligt till moderbolagets aktieägare					
<b>Ingående balans 1 januari 2018</b>	<b>7,09</b>	<b>44,87</b>	<b>1,91</b>	<b>31,92</b>	<b>85,79</b>
Förändrade redovisningsprinciper	-	-	-	0,28	0,28
<b>Justerad öppningsbalans 1 januari 2018</b>	<b>7,09</b>	<b>44,87</b>	<b>1,91</b>	<b>32,20</b>	<b>86,07</b>
Totalresultat	-	-	-0,06	32,65	32,59
Utdelning	-	-	-	-19,50	-19,50
<b>Utgående balans 31 December 2018</b>	<b>7,09</b>	<b>44,87</b>	<b>1,85</b>	<b>45,35</b>	<b>99,16</b>
<b>Ingående balans 1 januari 2019</b>	<b>7,09</b>	<b>44,87</b>	<b>1,85</b>	<b>45,36</b>	<b>99,17</b>
Totalresultat	-	-	-0,23	48,19	47,96
Utdelning	-	-	-	-35,45	-35,45
<b>Utgående balans 31 December 2019</b>	<b>7,09</b>	<b>44,87</b>	<b>1,62</b>	<b>58,10</b>	<b>111,68</b>

### Finansiella tillgångar och skulder värderade till verkligt värde

Koncernen innehar finansiella tillgångar i form av derivatinstrument och räntebärande investeringar. Det verkliga värdet på derivatinstrument, som inte handlas på en aktiv marknad, baseras på valutakurser noterade på en marknad. Kassaflöden diskonteras i enlighet med marknadsräntor. Företagscertifikat och räntebärande instrument handlas på en aktiv marknad och det verkliga värdet beräknas utifrån tillgängliga marknadspriser. Effekterna redovisas över resultaträkningen.

## Nyckeltal samt data per aktie - SinterCast-koncernen

Belopp i miljoner kronor	Oktober-December		Januari-December	
	2019	2018	2019	2018
<b>Nyckeltal</b>				
Nettoomsättning*	29,3	24,6	116,5	87,7
Periodens resultat*	11,6	10,2	48,2	32,7
Rörelsemarginal, %	13,0	30,6	34,4	33,5
Soliditet, %	87,5	90,0	89,7	90,0
Eget kapital	111,7	99,2	118,1	99,2
Sysselsatt kapital	113,6	99,2	113,6	99,2
Totala tillgångar	127,6	110,2	127,6	110,2
Avkastning på eget kapital, %	10,1	10,9	45,7	35,4
Avkastning på sysselsatt kapital, %	10,1	10,9	45,7	35,4
Avkastning på totalt kapital, %	8,9	9,8	40,5	31,9
<b>Anställda</b>				
Antalet anställda vid periodens slut	23	21	23	21
<b>Data per aktie</b>				
Resultat per aktie, kronor*	1,6	1,4	6,8	4,6
Utdelning per aktie, kronor	2,5	-	5,0	2,8
Kassaflöde från verksamheten per aktie, kronor	1,0	0,6	5,3	3,5
Betalkurs vid periodens slut, kronor	195,0	90,6	195,0	80,8

\* I enlighet med IFRS. Övriga nyckeltal och data per aktie definieras som "Alternative Performance Measures" (APMs).  
Definition av nyckeltal återfinns i årsredovisningen 2018 i not 29.

### Rörelsemarginal %

Periodens rörelseresultat i procent av omsättningen

### Soliditet %

Eget kapital i procent av totala tillgångar vid periodens slut

### Eget kapital per aktie

Eget kapital dividerat med medelantalet aktier

### Sysselsatt kapital

Balansomslutning minskad med icke räntebärande skulder

### Avkastning på eget kapital %

Periodens resultat i procent av genomsnittligt eget kapital

Kvartalvärdet uppräknas ej till helårsvärde

### Avkastning på sysselsatt kapital %

Periodens resultat i procent av genomsnittligt sysselsatt kapital

Kvartalvärdet uppräknas ej till helårsvärde

### Avkastning på totalt kapital %

Periodens resultat i procent av genomsnittlig balansomslutning

Kvartalvärdet uppräknas ej till helårsvärde

### Medelantal aktier

Medelantal utestående aktier vid periodens slut

### Medelantal aktier justerat för utspädning

Vägt genomsnitt av antal utestående aktier efter utspädning i perioden

### Resultat per aktie

Periodens resultat dividerat med medelantalet utestående aktier

### Resultat per aktie justerat för utspädning

Periodens resultat dividerat med medelantalet utestående aktier

justerat med eventuell utspädning

### Utdelning per aktie

Utdelning dividerat med antal aktier

### Kassaflöde från verksamheten per aktie

Kassaflöde från verksamheten dividerat med antal aktier

### Betalkurs vid periodens slut

Senaste betalkurs för SinterCast aktie på

NASDAQ Stockholm

### Värden visade som "0,0"

Värde understiger 50.000 kronor

### Värden visade som "-"

Inget värde tillämpligt

## Resultaträkning - SinterCast AB

Belopp i miljoner kronor	Oktober-December		Januari-December	
	2019	2018	2019	2018
Nettoomsättning	29,2	24,5	115,2	87,1
Kostnad sålda varor	-8,6	-5,3	-27,8	-18,8
<b>Bruttoresultat</b>	<b>20,6</b>	<b>19,2</b>	<b>87,4</b>	<b>68,3</b>
Bruttoresultat %	71%	78%	78%	78%
Försäljningskostnader	-8,5	-6,3	-27,3	-21,4
Administrationskostnader	-2,4	-2,0	-8,9	-7,4
Forsknings- och utvecklingskostnader	-4,1	-2,9	-12,0	-10,3
Övriga rörelseintäkter	-1,1	0,0	0,0	0,0
Övriga rörelsekostnader	-1,2	-1,0	-1,2	-1,1
<b>Rörelseresultat</b>	<b>3,3</b>	<b>7,0</b>	<b>38,0</b>	<b>28,1</b>
Finansiella intäkter	0,2	0,1	0,2	0,1
Finansiella kostnader	0,4	0,3	-0,1	-0,1
Skatt	7,3	2,3	8,3	3,3
<b>Periodens resultat</b>	<b>11,2</b>	<b>9,7</b>	<b>46,4</b>	<b>31,4</b>
<b>Resultat hänförligt till:</b>				
Moderbolagets aktieägare	11,2	9,7	46,4	31,4
Minoritetsintresse	-	-	-	-
Resultat per aktie, kronor	1,6	1,4	6,5	4,4
Resultat per aktie, efter utspädning, kronor	1,6	1,4	6,5	4,4
Antal utestående aktier vid periodens slut, tusental	7 090,1	7 090,1	7 090,1	7 090,1
Medelantal aktier, tusental	7 090,1	7 090,1	7 090,1	7 090,1
Medelantal aktier, efter utspädning, tusental	7 090,1	7 090,1	7 090,1	7 090,1

## Rapport över övrigt totalresultat - SinterCast AB

Belopp i miljoner kronor	Oktober-December		Januari-December	
	2019	2018	2019	2018
<b>Periodens resultat</b>	<b>11,2</b>	<b>9,7</b>	<b>46,4</b>	<b>31,4</b>
<b>Periodens totalresultat</b>	<b>11,2</b>	<b>9,7</b>	<b>46,4</b>	<b>31,4</b>
<b>Totalresultat hänförligt till:</b>				
Moderbolagets aktieägare	11,2	9,7	46,4	31,4
Minoritetsintresse	-	-	-	-

## Balansräkning - SinterCast AB

Belopp i miljoner kronor	31 Dec 2019	31 Dec 2018	30 Sep 2019	30 Sep 2018
<b>TILLGÅNGAR</b>				
Immateriella anläggningstillgångar	6,7	7,6	7,2	7,4
Materiella anläggningstillgångar	1,8	2,0	1,9	2,2
Finansiella tillgångar	2,3	2,3	2,3	2,2
Uppskjuten skattefordran	44,1	35,6	36,6	33,3
<b>Summa anläggningstillgångar</b>	<b>54,9</b>	<b>47,5</b>	<b>48,0</b>	<b>45,1</b>
Varulager	8,3	6,5	6,1	5,3
Kortfristiga fordringar	32,2	24,9	37,4	23,1
Kortfristiga placeringar, kassa och bank	30,5	31,2	41,1	27,7
<b>Summa omsättningstillgångar</b>	<b>71,0</b>	<b>62,6</b>	<b>84,6</b>	<b>56,1</b>
<b>Summa tillgångar</b>	<b>125,9</b>	<b>110,1</b>	<b>132,6</b>	<b>101,2</b>
<b>EGET KAPITAL OCH SKULDER</b>				
<b>Summa eget kapital*</b>	<b>103,4</b>	<b>92,5</b>	<b>110,0</b>	<b>82,9</b>
Långfristiga skulder	0,0	0,0	0,0	0,0
Kortfristiga skulder	22,5	17,6	22,6	18,3
<b>Summa eget kapital och skulder</b>	<b>125,9</b>	<b>110,1</b>	<b>132,6</b>	<b>101,2</b>
Justerat eget kapital per aktie, kronor	14,6	13,0	15,5	11,7

* FÖRÄNDRING I EGET KAPITAL Hänförligt till moderbolagets aktieägare	Aktie- kapital	Reserv- fond	Utveckl- fond	Överkurs- fond	Balanserat resultat	Årets resultat	Summa eget kapital
<b>Ingående balans 1 januari 2018</b>	<b>7,09</b>	<b>9,53</b>	<b>5,08</b>	<b>35,34</b>	<b>5,22</b>	<b>18,30</b>	<b>80,56</b>
Förändrade redovisningsprinciper	-	-	-	-	0,07	-	0,07
<b>Justerad öppningsbalans 1 januari 2018</b>	<b>7,09</b>	<b>9,53</b>	<b>5,08</b>	<b>35,34</b>	<b>5,29</b>	<b>18,30</b>	<b>80,63</b>
Överföring föregående års resultat	-	-	-	-	18,30	-18,30	-
Förändring utvecklingsfond	-	-	1,70	-	-1,70	-	-
Återföring utvecklingsfond	-	-	-0,79	-	0,79	-	-
Totalresultat	-	-	-	-	-	31,39	31,39
Utdelning	-	-	-	-	-19,50	-	-19,50
<b>Utgående balans 31 December 2018</b>	<b>7,09</b>	<b>9,53</b>	<b>5,99</b>	<b>35,34</b>	<b>3,18</b>	<b>31,39</b>	<b>92,52</b>
<b>Ingående balans 1 januari 2019</b>	<b>7,09</b>	<b>9,53</b>	<b>5,99</b>	<b>35,34</b>	<b>3,19</b>	<b>31,39</b>	<b>92,53</b>
Överföring föregående års resultat	-	-	-	-	31,39	-31,39	-
Förändring utvecklingsfond	-	-	0,52	-	-0,52	-	-
Återföring utvecklingsfond	-	-	-1,29	-	1,29	-	-
Totalresultat	-	-	-	-	-	46,37	46,37
Utdelning	-	-	-	-	-35,45	-	-35,45
<b>Utgående balans 31 December 2019</b>	<b>7,09</b>	<b>9,53</b>	<b>5,22</b>	<b>35,34</b>	<b>-0,10</b>	<b>46,37</b>	<b>103,45</b>